



# OSSERVATORIO

## MERCATO VEICOLI INDUSTRIALI

N. 1/22

12 mesi  
2021



**CENTRO STUDI E STATISTICHE UNRAE**  
Ente parte del Sistema Statistico Nazionale (SISTAN)





3,51-6 t

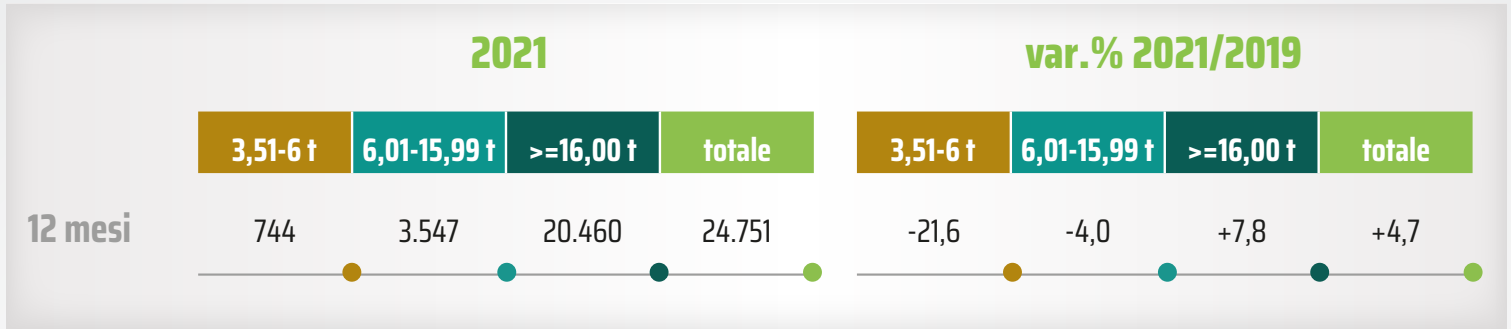


6,01-15,99 t

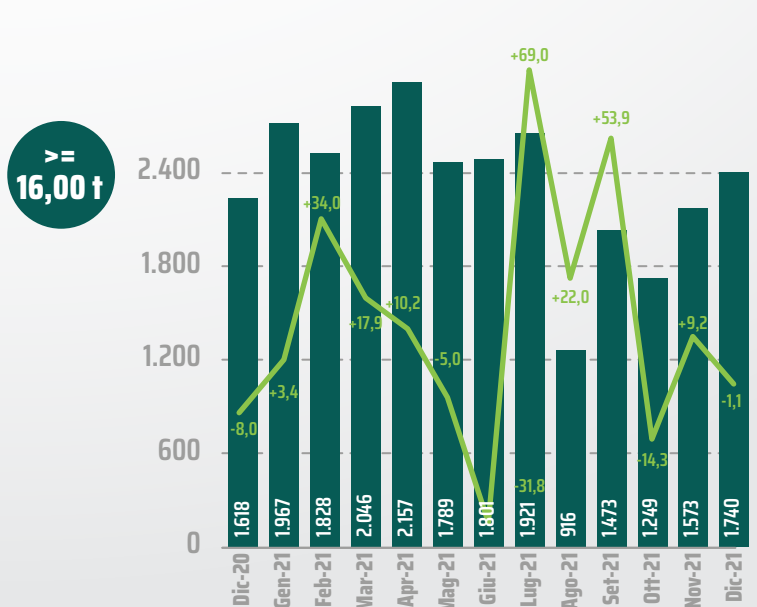
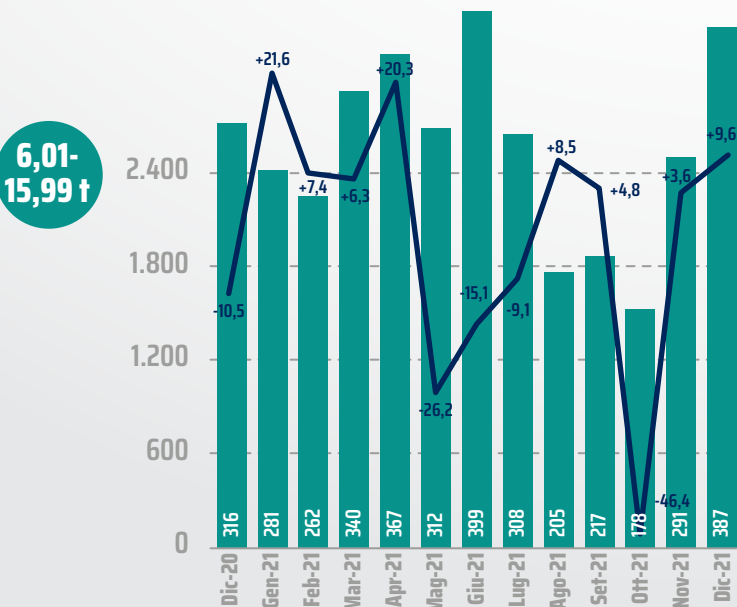
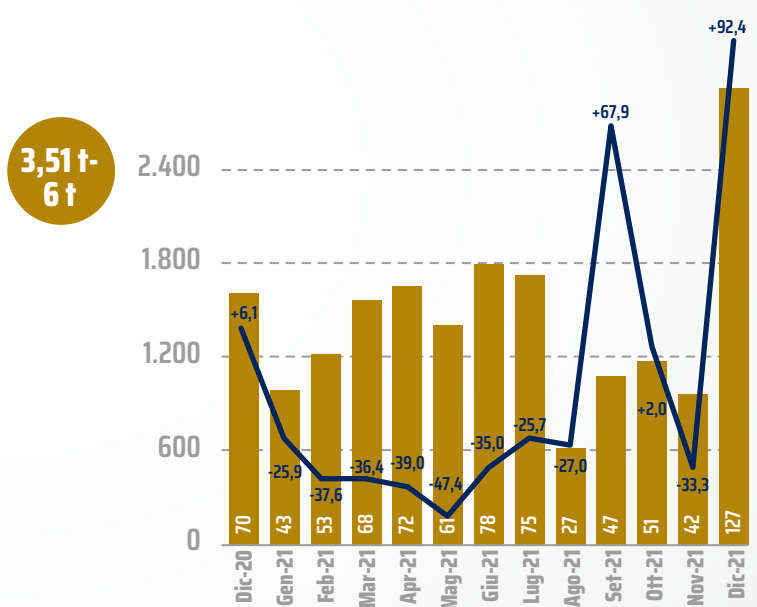
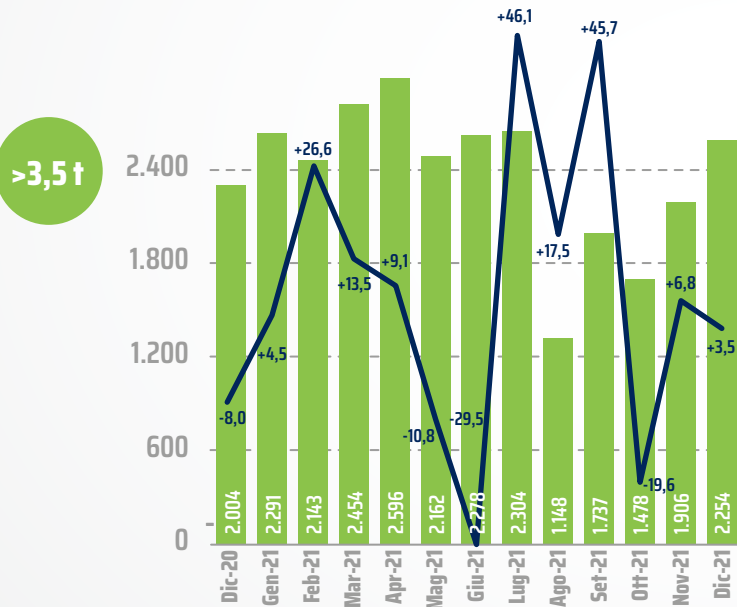


>=16,00 t

## IMMATRICOLAZIONI VEICOLI INDUSTRIALI



### Volumi e variazioni % sul 2019





3,51-6 t



6,01-15,99 t



>=16,00 t

## IMMATRICOLAZIONI PER REGIONE

→ >3,5 t

Regione	12 mesi 2019	12 mesi 2021	var. %	quote%	
				12 mesi 2019	12 mesi 2021
LOMBARDIA	4.490	4.325	-3,7	19,0	17,5
VENETO	2.801	2.672	-4,6	11,9	10,8
CAMPANIA	2.241	2.330	+4,0	9,5	9,4
EMILIA ROMAGNA	2.133	2.212	+3,7	9,0	8,9
PIEMONTE	2.064	2.180	+5,6	8,7	8,8
LAZIO	1.672	1.752	+4,8	7,1	7,1
TRENTINO ALTO ADIGE	1.379	1.648	+19,5	5,8	6,7
TOSCANA	1.299	1.454	+11,9	5,5	5,9
SICILIA	1.208	1.359	+12,5	5,1	5,5
PUGLIA	868	907	+4,5	3,7	3,7
ABRUZZO	573	664	+15,9	2,4	2,7
UMBRIA	431	521	+20,9	1,8	2,1
LIGURIA	426	505	+18,5	1,8	2,0
MARCHE	463	503	+8,6	2,0	2,0
CALABRIA	462	417	-9,7	2,0	1,7
FRIULI VENEZIA GIULIA	455	410	-9,9	1,9	1,7
SARDEGNA	269	400	+48,7	1,1	1,6
BASILICATA	205	250	+22,0	0,9	1,0
MOLISE	142	187	+31,7	0,6	0,8
VALLE D'AOSTA	49	55	+12,2	0,2	0,2
<b>TOTALE</b>	<b>23.630</b>	<b>24.751</b>	<b>+4,7</b>	<b>100,0</b>	<b>100,0</b>

→ 3,51 t-6 t

Regione	12 mesi 2019	12 mesi 2021	var. %	quote%	
				12 mesi 2019	12 mesi 2021
TRENTINO ALTO ADIGE	75	157	+109,3	7,9	21,1
LOMBARDIA	208	154	-26,0	21,9	20,7
TOSCANA	118	88	-25,4	12,4	11,8
PIEMONTE	106	68	-35,8	11,2	9,1
VENETO	78	55	-29,5	8,2	7,4
LAZIO	64	43	-32,8	6,7	5,8
ABRUZZO	64	36	-43,8	6,7	4,8
LIGURIA	19	25	+31,6	2,0	3,4
EMILIA ROMAGNA	59	23	-61,0	6,2	3,1
CAMPANIA	23	21	-8,7	2,4	2,8
UMBRIA	25	19	-24,0	2,6	2,6
SICILIA	17	15	-11,8	1,8	2,0
PUGLIA	37	9	-75,7	3,9	1,2
FRIULI VENEZIA GIULIA	11	8	-27,3	1,2	1,1
SARDEGNA	13	7	-46,2	1,4	0,9
BASILICATA	1	6	+500,0	0,1	0,8
MARCHE	14	4	-71,4	1,5	0,5
VALLE D'AOSTA	3	2	-33,3	0,3	0,3
MOLISE	1	2	+100,0	0,1	0,3
CALABRIA	13	2	-84,6	1,4	0,3
<b>TOTALE</b>	<b>949</b>	<b>744</b>	<b>-21,6</b>	<b>100,0</b>	<b>100,0</b>

→ 6,01-15,99 t

Regione	12 mesi 2019	12 mesi 2021	var. %	quote%	
				12 mesi 2019	12 mesi 2021
LOMBARDIA	738	578	-21,7	20,0	16,3
PIEMONTE	421	439	+4,3	11,4	12,4
EMILIA ROMAGNA	423	393	-7,1	11,5	11,1
VENETO	410	355	-13,4	11,1	10,0
LAZIO	330	349	+5,8	8,9	9,8
TOSCANA	338	321	-5,0	9,1	9,0
CAMPANIA	194	220	+13,4	5,3	6,2
TRENTINO ALTO ADIGE	151	202	+33,8	4,1	5,7
SICILIA	121	143	+18,2	3,3	4,0
PUGLIA	109	95	-12,8	3,0	2,7
LIGURIA	54	79	+46,3	1,5	2,2
MARCHE	58	76	+31,0	1,6	2,1
ABRUZZO	100	75	-25,0	2,7	2,1
FRIULI VENEZIA GIULIA	73	64	-12,3	2,0	1,8
SARDEGNA	39	48	+23,1	1,1	1,4
UMBRIA	48	42	-12,5	1,3	1,2
CALABRIA	37	26	-29,7	1,0	0,7
MOLISE	20	19	-5,0	0,5	0,5
VALLE D'AOSTA	14	12	-14,3	0,4	0,3
BASILICATA	16	11	-31,3	0,4	0,3
<b>TOTALE</b>	<b>3.694</b>	<b>3.547</b>	<b>-4,0</b>	<b>100,0</b>	<b>100,0</b>

→ >=16,00 t

Regione	12 mesi 2019	12 mesi 2021	var. %	quote%	
				12 mesi 2019	12 mesi 2021
LOMBARDIA	3.544	3.593	+1,4	18,7	17,6
VENETO	2.313	2.262	-2,2	12,2	11,1
CAMPANIA	2.024	2.089	+3,2	10,7	10,2
EMILIA ROMAGNA	1.651	1.796	+8,8	8,7	8,8
PIEMONTE	1.537	1.673	+8,8	8,1	8,2
LAZIO	1.278	1.360	+6,4	6,7	6,6
TRENTINO ALTO ADIGE	1.153	1.289	+11,8	6,1	6,3
SICILIA	1.070	1.201	+12,2	5,6	5,9
TOSCANA	843	1.045	+24,0	4,4	5,1
PUGLIA	722	803	+11,2	3,8	3,9
ABRUZZO	409	553	+35,2	2,2	2,7
UMBRIA	358	460	+28,5	1,9	2,2
MARCHE	391	423	+8,2	2,1	2,1
LIGURIA	353	401	+13,6	1,9	2,0
CALABRIA	412	389	-5,6	2,2	1,9
SARDEGNA	217	345	+59,0	1,1	1,7
FRIULI VENEZIA GIULIA	371	338	-8,9	2,0	1,7
BASILICATA	188	233	+23,9	1,0	1,1
MOLISE	121	166	+37,2	0,6	0,8
VALLE D'AOSTA	32	41	+28,1	0,2	0,2
<b>TOTALE</b>	<b>18.987</b>	<b>20.460</b>	<b>+7,8</b>	<b>100,0</b>	<b>100,0</b>



3,51-6 t



6,01-15,99 t

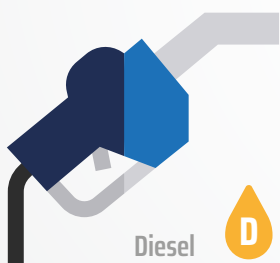


>=16,00 t

## IMMATRICOLAZIONI PER CARROZZERIA

Carrozzeria	12 mesi 2019	12 mesi 2021	var. %	quote%	
				12 mesi 2019	12 mesi 2021
Trattore Stradale	10.878	11.934	+9,7	46,0	48,2
Cassone	6.030	5.925	-1,7	25,5	23,9
Furgone	3.009	3.078	+2,3	12,7	12,4
Cisterna	833	836	+0,4	3,5	3,4
Betoniera	448	585	+30,6	1,9	2,4
Attrezzato per uso speciale	432	471	+9,0	1,8	1,9
Pianale	433	415	-4,2	1,8	1,7
Eccezionali	141	146	+3,5	0,6	0,6
Autocaravan	191	117	-38,7	0,8	0,5
Altre	1.235	1.244	+0,7	5,2	5,0
<b>TOTALE</b>	<b>23.630</b>	<b>24.751</b>	<b>+4,7</b>	<b>100,0</b>	<b>100,0</b>

## IMMATRICOLAZIONI PER ALIMENTAZIONE



>3,5t

3,51-6 t

6,01-15,99 t

>=16,00 t

	>3,5t		3,51-6 t		6,01-15,99 t		>=16,00 t	
	volumi 12 mesi 2019	quote% 12 mesi 2019	volumi 12 mesi 2021	quote% 12 mesi 2021	volumi 12 mesi 2019	quote% 12 mesi 2019	volumi 12 mesi 2021	quote% 12 mesi 2021

Diesel



22.058 93,3 23.293 94,1 | 929 97,9 730 98,1 | 3.448 93,3 3.330 93,9 | 17.681 93,1 19.233 94,0

Metano



464 2,0 426 1,7 | 18 1,9 10 1,3 | 165 4,5 184 5,2 | 281 1,5 232 1,1

GNL



1.025 4,3 984 4,0 | | 0 | 0 | 1.025 5,4 984 4,8

di cui solo GNL



981 4,2 905 3,7 | | | 981 5,2 905 4,4

di cui Diesel+GNL



44 0,2 79 0,3 | | | 44 0,2 79 0,4

Ibrido (diesel+elettrico)



75 0,3 32 0,1 | | 75 2,0 30 0,8 | 2 0,0

Elettrico



8 0,0 16 0,1 | 2 0,2 4 0,5 | 6 0,2 3 0,1 | 9 0,0

**TOTALE**



23.630 100,0 24.751 100,0 | 949 100,0 744 100,0 | 3.694 100,0 3.547 100,0 | 18.987 100,0 20.460 100,0



3,51-6 t



6,01-15,99 t

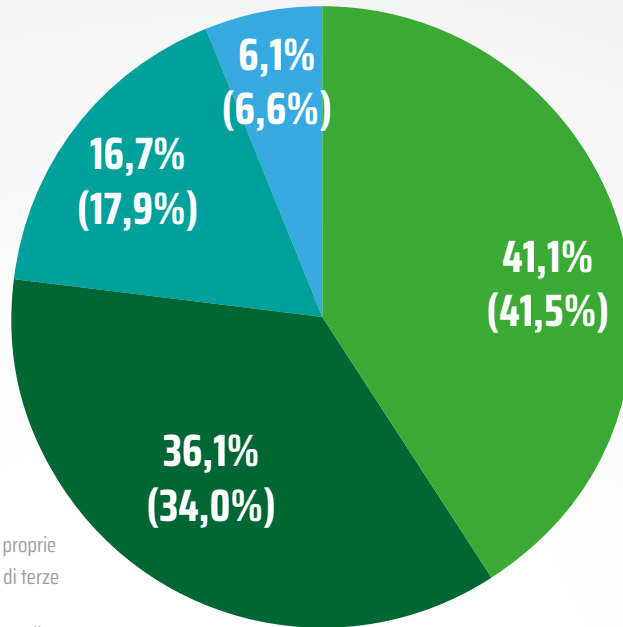


>=16,00 t

## IMMATRICOLAZIONI PER USO

- Trasporto cose in conto terzi vincolato
- Trasporto cose in conto terzi libero
- Trasporto cose in conto proprio
- Esente licenza trasporto cose

Esente licenza trasporto cose: acquistato per uso privato  
 Trasporto cose in conto proprio: autotrasporto di beni per esigenze proprie  
 Trasporto cose in conto terzi libero: autotrasporto di beni per conto di terze persone  
 Trasporto cose in conto terzi vincolato: autotrasporto di beni per conto di terze persone; potrebbero essere necessarie speciali autorizzazioni (merci trasportate, portata, caratteristiche/impiego veicolo, ecc.)

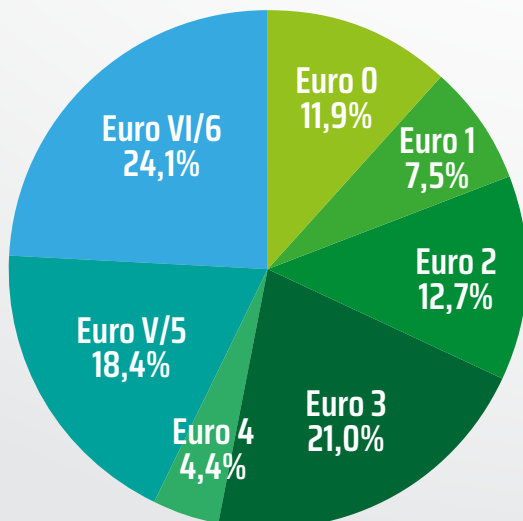


12 mesi 2021 (dati 2019)

## PARCO CIRCOLANTE al 31.12.2021

### Parco circolante >3,5 t

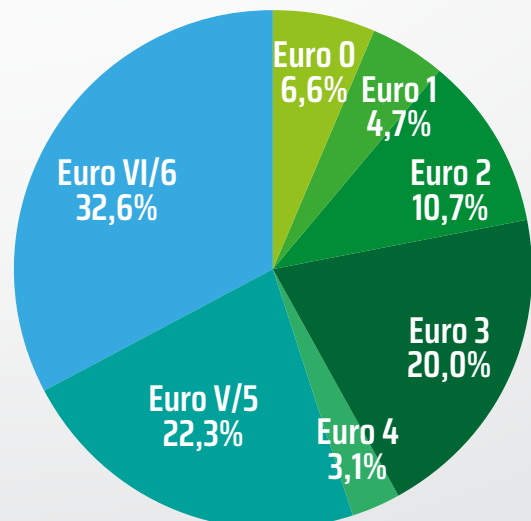
Totale 709.000 veicoli  
età media 14 anni



53,1% ante Euro 4

### Parco circolante >=16,00 t

Totale 430.000 veicoli  
età media 12 anni



42,0% ante Euro 4