






La classifica dei produttori di pneumatici

Aggiornato al 20.05.2022

Posizione (anno precedente)

Posizione (anno precedente)	2021			Valuta locale	2020			Valuta locale	2019				
	Euro	Solo pneumatici			Euro	Solo pneumatici			Euro	Solo pneumatici			
1. (1.)		23.795,0	23.319,1	98,0%		20.469,0	20.059,6	98,0%		24.135,0	23.652,3	98,0%	
2. (2.)		24.897,2	23.029,9	92,5%	3.246,1	23.673,8	19.649,3	83,0%	2.994,5	28.912,6	24.217,7	83,8%	3.525,6
3. (4.)		15.431,8	15.431,8	100,0%	17.478,0	10.040,7	10.040,7	100,0%	12.321,0	13.125,3	13.125,3	100,0%	14.745,0
4. (3.)		33.765,2	11.807,6	35,0%		37.722,3	10.158,6	26,9%		44.478,4	11.728,0	26,4%	
5. (5.)		7.179,0	6.173,9	86,0%	936,0	6.251,9	5.376,6	86,0%	790,8	7.325,8	6.294,5	85,2%	893,3
6. (7.)		5.331,0	5.331,0	100,0%		4.302,0	4.302,0	100,0%		5.323,0	5.323,0	100,0%	
7. (6.)		5.304,8	5.304,8	100,0%	7.142,3	4.830,8	4.830,8	100,0%	6.454,0	5.310,0	5.310,0	100,0%	6.883,3
8. (8.)		5.145,0	4.496,7	87,4%	670,8	4.511,0	3.775,7	83,7%	570,6	5.334,3	4.293,0	80,5%	650,5
9. (9.)		4.209,4		n.d.	30.285,7	3.508,6		n.d.	28.148,0	3.527,7		n.d.	27.588,0
10. (10.)		3.229,4	3.229,4	100,0%	101.537,0	2.790,4	2.790,4	100,0%	96.209,0	3.254,2	3.254,2	100,0%	109.508,0
11. (11.)		3.018,1	2.804,4	90,1%	393,5	2.718,0	2.427,2	89,3%	343,8	3.095,4	2.729,5	88,2%	377,5
12. (12.)		2.582,4		n.d.	18.579,2	2.291,4		n.d.	18.382,7	2.194,8		n.d.	17.164,2
13. (13.)		2.506,0		n.d.		2.179,0		n.d.		2.760,0		n.d.	
14. (15.)		2.501,7	2.501,7	n.d.	210.711,0	2.042,4		n.d.	175.263,8	1.969,5		n.d.	163.270,0
15. (16.)		2.501,6	2.501,6	100,0%	17.998,4	1.920,1	1.920,1	100,0%	15.404,0	1.934,4	1.934,4	100,0%	15.127,8
16. (14.)		-				2.054,5	2.054,5	100,0%	2.521,1	2.450,2	2.450,2	100,0%	2.752,6
17. (17.)		2.291,9	2.291,9	n.d.	193.044,3	1.883,5		n.d.	161.631,9	1.958,9		n.d.	162.393,6
18. (18.)		1.932,0	1.903,0	98,5%	2.601,2	1.624,8	1.600,4	98,5%	2.170,7	1.827,7	1.802,1	98,5%	2.369,2
19. (19.)		1.714,1	1.714,1	100,0%		1.313,8	1.313,8	100,0%		1.595,8	1.595,8	100,0%	
20. (24.)		1.571,8	1.571,8	100,0%	1.780,2	1.026,2	1.026,2	100,0%	1.259,3	1.289,5	1.289,5	100,0%	1.448,7
(20.)		1.544,4		n.d.	2.079,4	1.271,0		n.d.	1.698,1	1.560,1		n.d.	2.022,3
		1.428,6		n.d.	120.195,2	1.065,7		n.d.	91.452,7	1.055,9		n.d.	87.532,9
		5.564,4	1.306,2	23,5%	40.034,5	3.506,0	1.051,8	~ 30%	28.126,8	4.798,4	1.439,5	~ 30%	37.526,1
		1.244,6	1.244,6	100,0%	8.954,4	1.063,9	1.063,9	100,0%	8.535,3	1.015,4		100,0%	7.940,8
		1.113,0	1.113,0	n.d.	93.748,1	888,4		n.d.	76.234,1	798,9		n.d.	66.224,5
		1.110,6	1.110,6	100,0%		912,1	912,1	100,0%		1.075,0	1.075,0	100,0%	
		1.109,8	1.109,8	100,0%	34.896,1	877,0	877,0	100,0%	30.260,2	954,7	954,7	100,0%	32.127,4
		1.047,6		n.d.	7.537,2	783,2		n.d.	6.283,1	714,7		n.d.	5.589,0
		1.036,8	1.036,8	100,0%	87.330,4	694,0	694,0	100,0%	59.553,5	610,6	610,6	100,0%	50.620,2
		1.020,1		n.d.	7.339,3	848,7		n.d.	6.808,7	825,8		n.d.	6.458,3
		3.303,7	982,1	29,8%	33.864,0	3.272,4	873,5	26,7%	32.836,0	3.502,3	921,6	26,3%	36.588,0
		772,5		n.d.	5.557,6	695,4		n.d.	5.578,7	756,2		n.d.	5.914,2
		591,5		n.d.	4.255,5	429,8		n.d.	3.447,7	426,5		n.d.	3.335,5
		502,9		n.d.	3.924,5	551,5		n.d.	4.420,7	527,3		n.d.	4.123,8
		435,5	435,5	100,0%	6.634,3	464,9	464,9	100,0%	4.236,9	532,3	532,3	100,0%	3.558,3
		256,9		n.d.	8.077,6	281,2		n.d.	9.695,1	330,2		n.d.	11.111,6

Note:

- 1) in miliardi di yen
- 2) in milioni di dollari USA
- 3) in miliardi di won coreani
- 4) in milioni di yuan cinesi
- 5) in milioni di dollari di Taiwan
- 6) in milioni di rupie indiane
- 7) in milioni di lire turche
- 8) in milioni di corone svedesi
- 9) Anno fiscale da aprile a marzo dell'anno

10) Anno fiscale 2015 18 mesi: da settembre 2014 a marzo 2016

- 11) Dal 2014 compresi i pneumatici Jinyu
- 12) CGS a Trelleborga dal 1 luglio 2016
- 13) dal 2017 in milioni di rupie indiane
- 14) Numeri forniti a richiesta
- 15) Cooper dal 7 giugno 2021 a Goodyear

Legenda

- valori convertiti con i tassi di cambio medi per il periodo di riferimento
- valori in milioni di Euro e, quando possibile, in valuta locale
- n.d. = non disponibile
- dati mancanti, non ancora pubblicati