



USER'S MANUAL

D.I.V.E. PLAYERS

D.I.V.E. プレイヤーズサイト

各種操作の手順と 各画面の機能

2021.10.08 Ver.



1 各種操作の手順

① 会員登録 1
② ログイン 3
③ マイショップを登録する 4
④ 大会にエントリーする 7
⑤ デッキを登録する 9

2 各画面の機能紹介

① トップページ 13
② 大会一覧 14
③ 大会スケジュール 15
④ 大会詳細 16
⑤ リザルト 17
⑥ ランキング 18
⑦ ニュース 19
⑧ マイページ MY EVENT 20
⑨ マイページ PROFILE 21
⑩ プレイヤー情報の確認・変更 22
⑪ マイページ NOTICE 23

1-1 会員登録

ビルディバイドの大会・イベントの事前エントリーには D.I.V.E.（ダイブ）への無料会員登録が必要です。

1

会員登録が未完了の場合、まずはログイン画面が表示されますので「無料登録」をクリックして「会員登録」画面を表示させます。

D.I.V.E. トップ マイショップ スケジュール リザルト ランキング ニュース ログイン

LOGIN

ログイン

ログインID (メールアドレス)

パスワード

ログイン情報を記憶する

ログインすることでD.I.V.E. (ダイブ) 利用規約およびD.I.V.E. (ダイブ) から配信されるメール、更新情報の受信に同意します。

ログイン >

パスワードを忘れた方 >

大会・イベントの事前エントリーにはD.I.V.E. (ダイブ) への無料会員登録が必要です。

無料登録 >

大会エントリー受付中

BUILD DIVIDE
D.I.V.E.

お問い合わせ | 会社情報 | プライバシーポリシー | BUILD DIVIDE公式サイト

©Aniplex Inc. All rights reserved

2

登録メールアドレスを送信し、仮登録します。

D.I.V.E. トップ マイショップ スケジュール リザルト ランキング ニュース ログイン

REGISTER

D.I.V.E. (ダイブ) 登録

大会参加には登録が必要です

BUILD DIVIDEの公認大会や店舗大会の参加(エントリー)には「D.I.V.E. (ダイブ)」への登録が必須となっております。

下記の「D.I.V.E. (ダイブ)」利用規約をお読みいただき、同意いただける場合のみ、使用可能なメールアドレス(PC、スマホ用)を入力の上、「同意して送信」ボタンを押してください。入力されたメールアドレスに、アカウント情報入力フォームのご案内を送信いたします。

メールアドレス(ログインID)

サービス利用規約

株式会社アニプレックス（以下「当社」といいます）は、当社が運営する「D.I.V.E.」（ダイブ。以下「本サービス」といいます）の利用規約（以下「本規約」といいます）を以下の通り定めます。
なお、本規約に同意いただけない場合には、本サービスを利用しないでください。
第1条 本サービスの種類および内容

上記、サービス利用規約に同意する

同意して送信する >

3

登録メールアドレス宛に事務局よりメールが届きますので、記載されている URL をクリックします。

4

プレイヤー情報の登録画面になりますので、プレイヤー名や氏名などの情報を入力し、登録を完了させます。

1-2 ログイン

1

登録したメールアドレスとパスワードを入力し、ログインします。パスワードを忘れた方は、「パスワードを忘れた方」よりリセットできます。

D.I.V.E. トップ マイショップ スケジュール リザルト ランキング ニュース ログイン

LOGIN

ログイン

ログインID (メールアドレス)

パスワード

ログイン情報を記憶する

ログインすることでD.I.V.E. (ダイブ) 利用規約およびD.I.V.E. (ダイブ) から配信されるメール、更新情報の受領に同意します。

ログイン >

[パスワードを忘れた方 >](#)

無料登録 >

大会エントリー受付中

BUILD DIVIDE
D.I.V.E.

お問い合わせ | 会社情報 | プライバシーポリシー | BUILD DIVIDE公式サイト

©Aniplex Inc. All rights reserved

1-3 マイショップを登録する

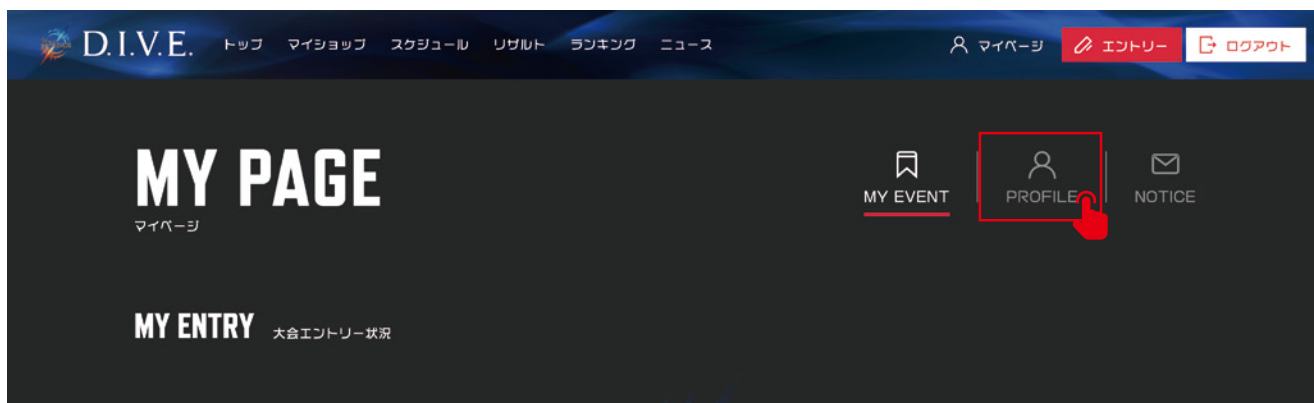
よく行くお店をマイショップ登録すると、トップやスケジュール、マイページで登録したショップの大会や掲示板を見ることができます。

1

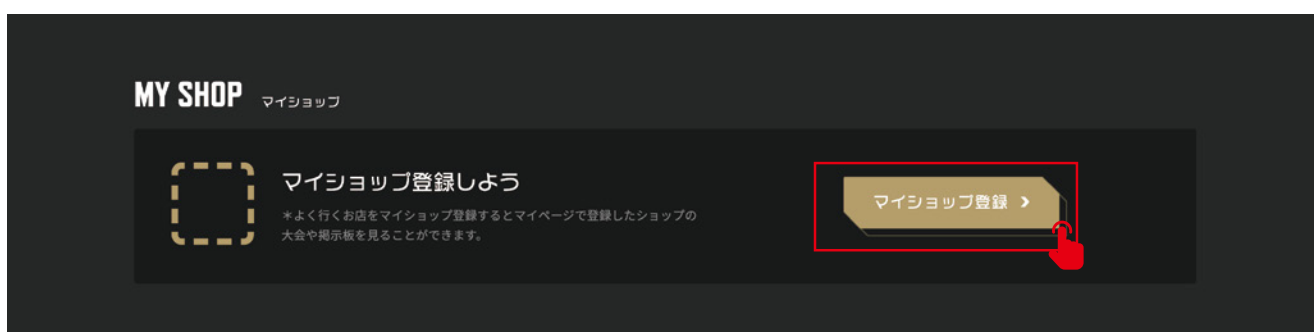
メインメニューの「マイページ」をクリックして「マイページ」画面を表示させます。

**2**

「マイページ」画面の「PROFILE」タブをクリックして「マイショップ」を表示させます。

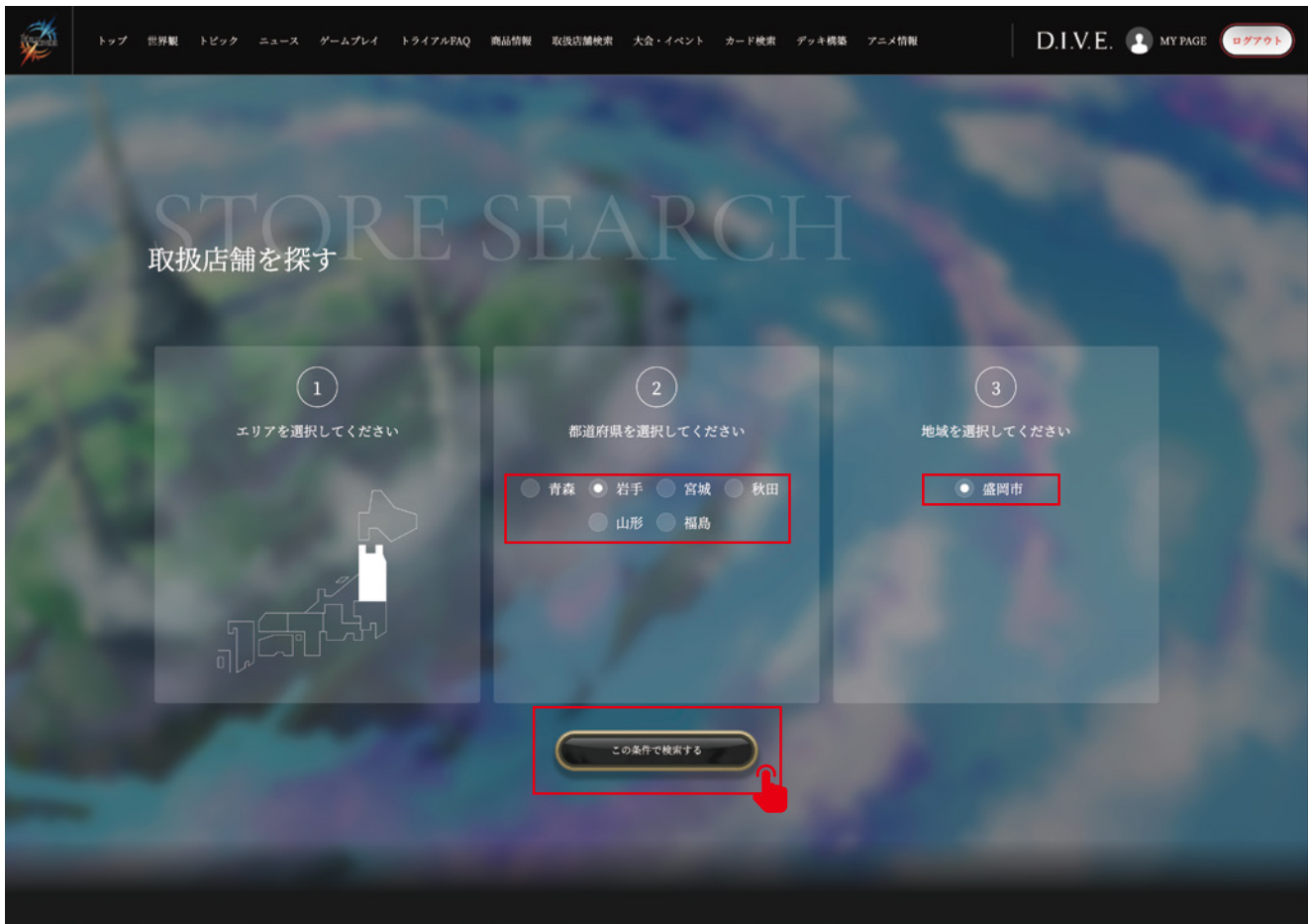
**3**

「マイショップ登録」ボタンをクリックすると公式サイトに遷移しますので、お気に入りの店舗を探します。



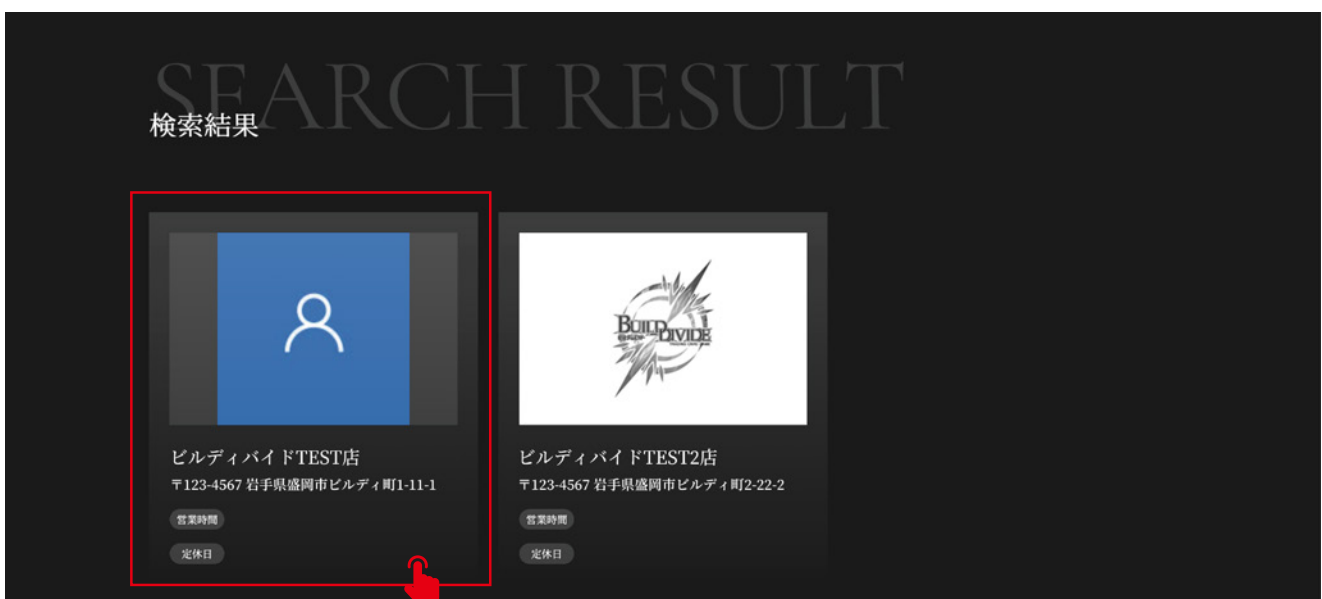
4

エリア、都道府県、地域を選択して「この条件で検索する」ボタンをクリックします。



5

検索した地域の店舗一覧からお気に入りの店舗をクリックし、「店舗詳細」画面を表示させます。



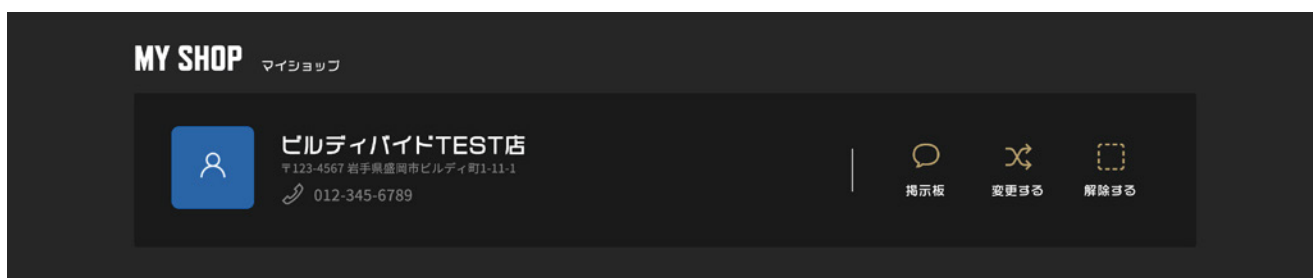
6

店舗のプロフィール画像の「♡」をクリックします。



7

「マイページ」画面に戻りますので、「マイショップ」にお気に入りの店舗が登録されたのを確認してください。



1-4 大会にエントリーする

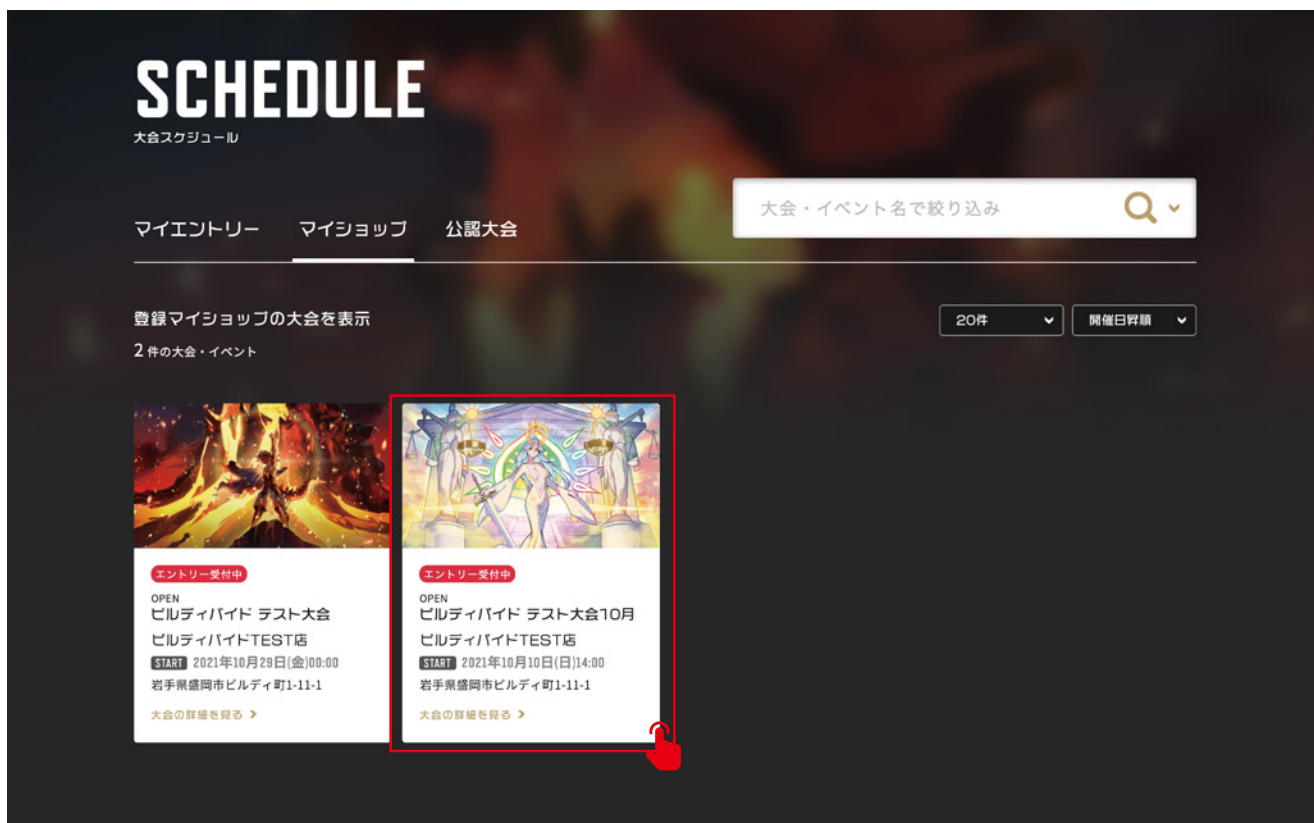
ビルディバイドの大会は、OPEN / RANKING / 全国大会 / 体験会の 4 つの種類があります。自分にあった大会にエントリーしましょう。

1

メインメニューの「マイショップ」、「スケジュール」または「エントリー」から、エントリーしたい大会を探します。

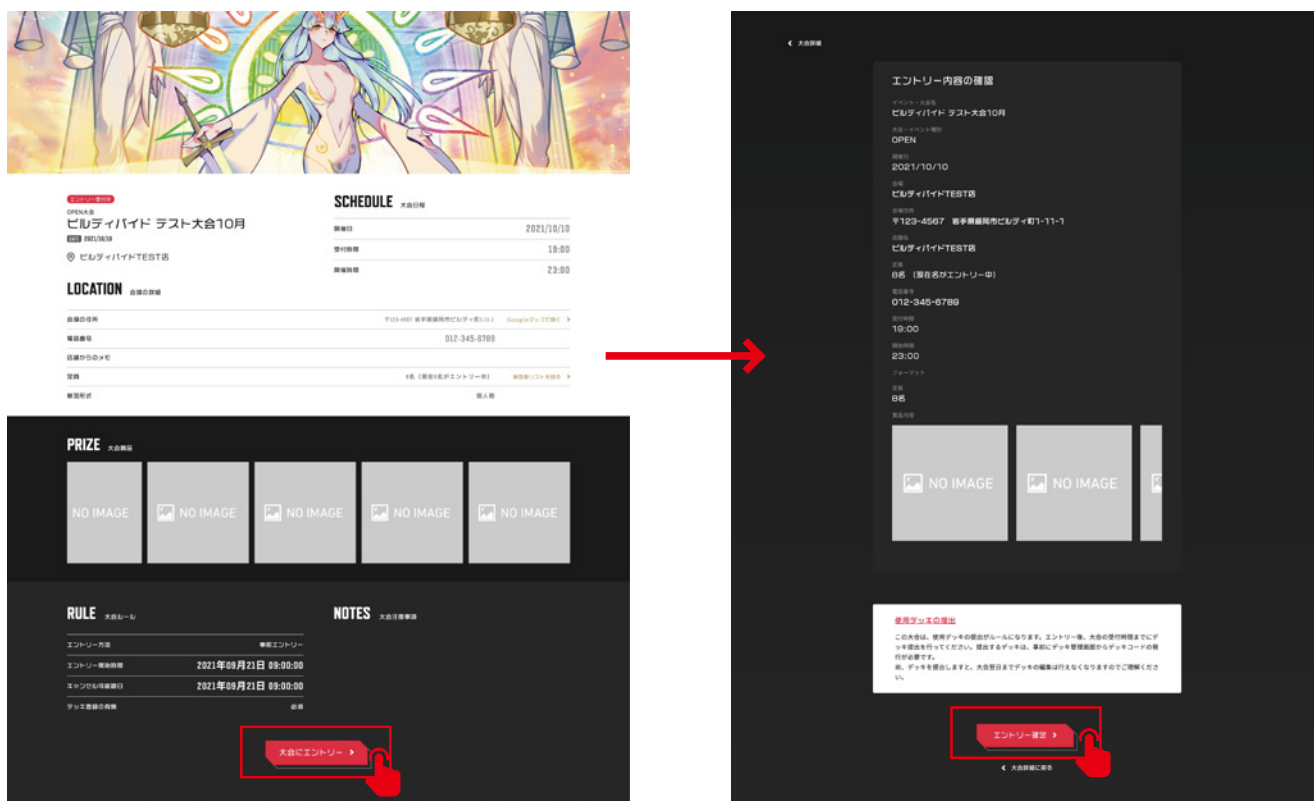
**2**

エントリーしたい大会が見つかりましたら、大会をクリックして「大会詳細」画面を表示させます。



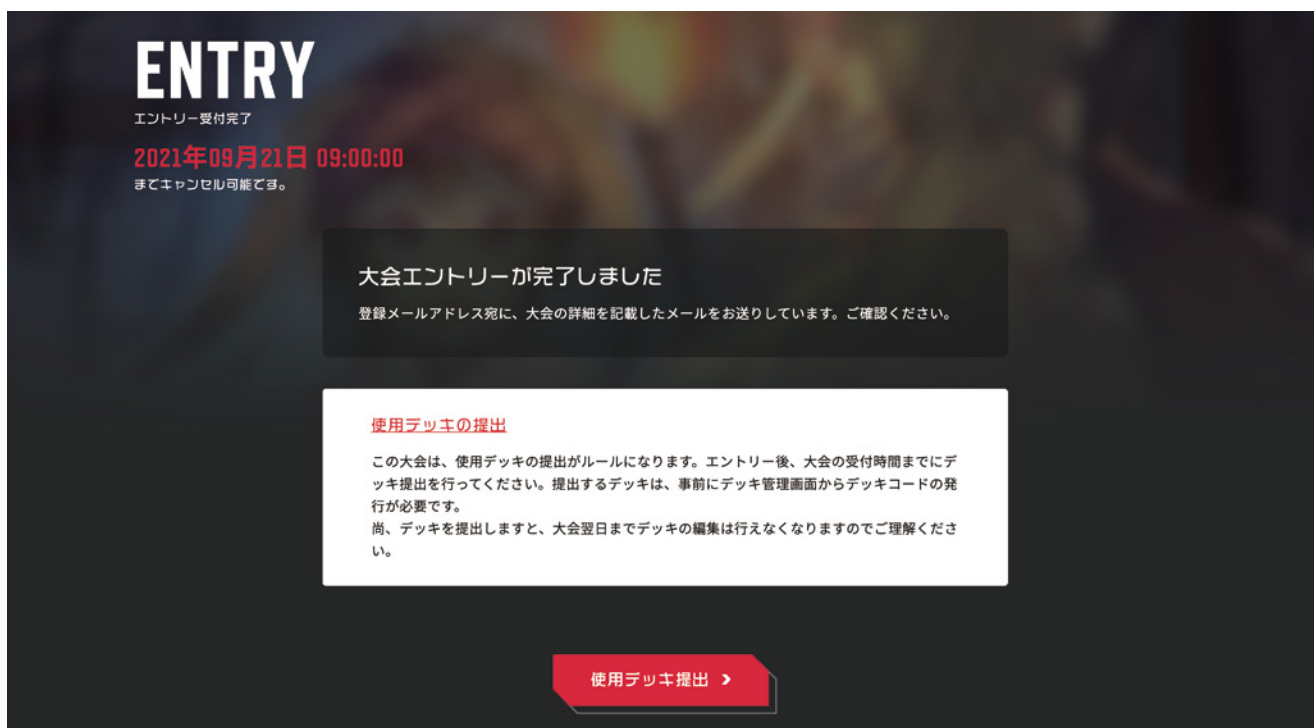
3

「大会詳細」画面下部の「大会にエントリー」ボタンをクリックし「エントリー内容の確認」画面を表示させます。内容を確認して「エントリー確定」ボタンをクリックします。



4

「大会エントリー完了」画面が表示されますので、キャンセル可能日時やデッキ提出の有無を確認します。使用デッキの提出がある場合は受付時間までに提出してください。



1-5 デッキを登録する

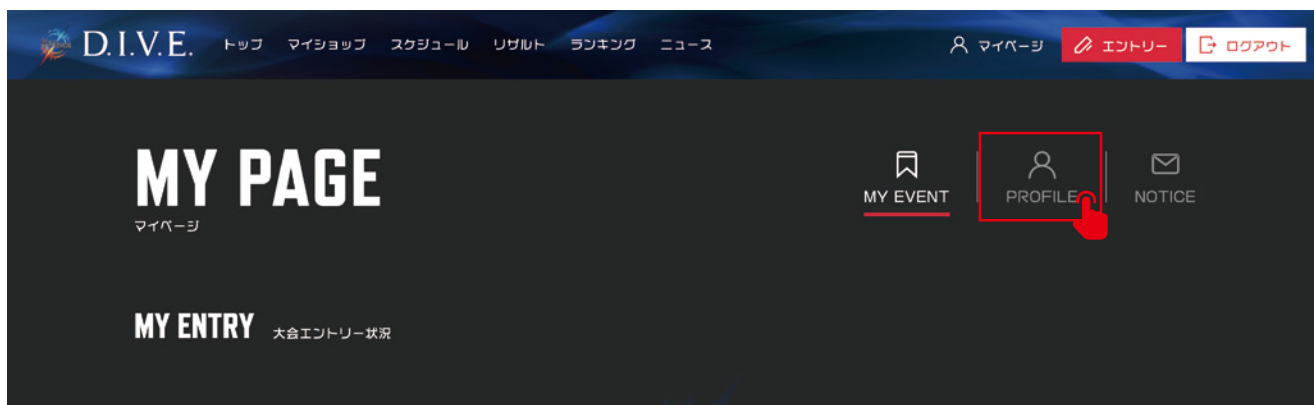
ビルディバイド公式サイトで構築したデッキを、最大 10 個まで登録できます。また、エントリーの際に必要なデッキコードを発行することもできます。

1

メインメニューの「マイページ」をクリックして「マイページ」画面を表示させます。

**2**

「マイページ」画面の「PROFILE」タブをクリックして「登録情報」を表示させます。

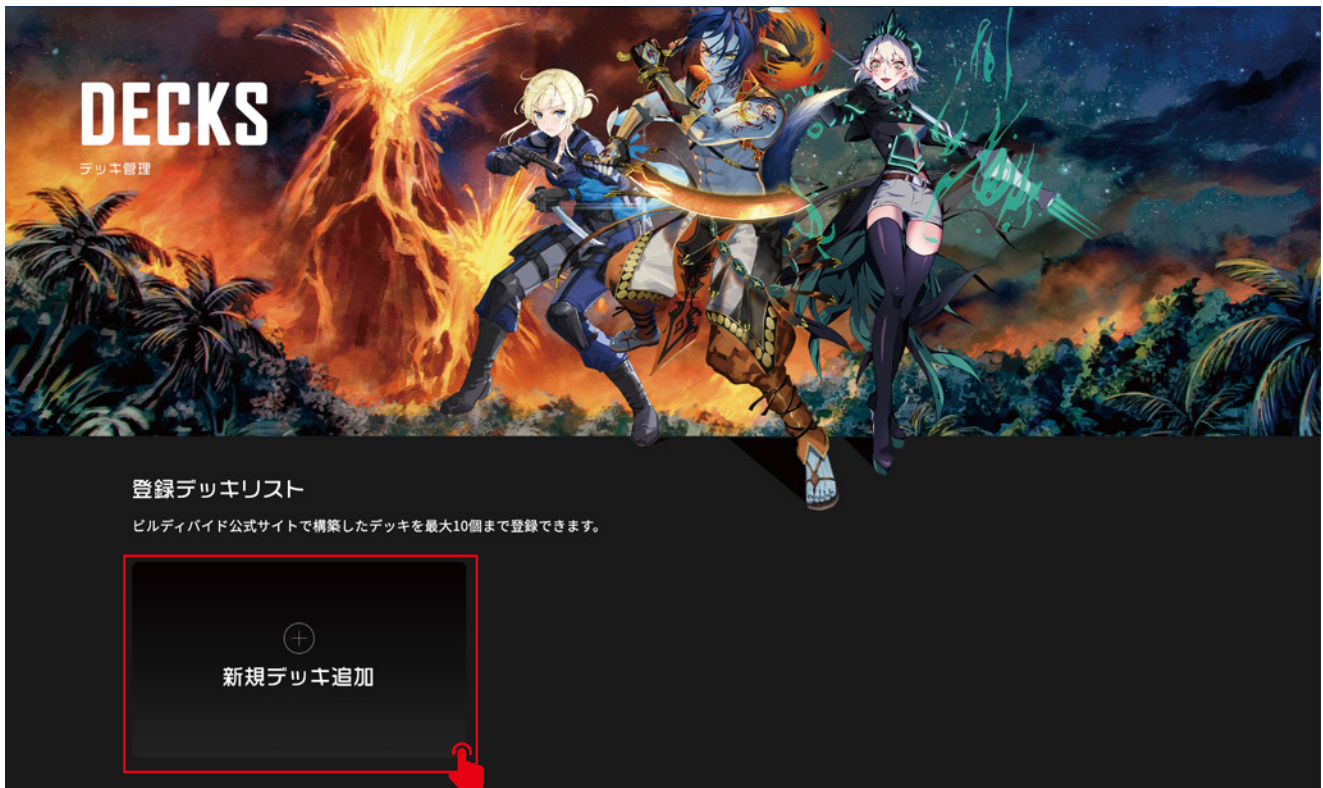
**3**

「プレイヤーデッキ管理」ボタンをクリックして「デッキ管理」画面を表示させます。



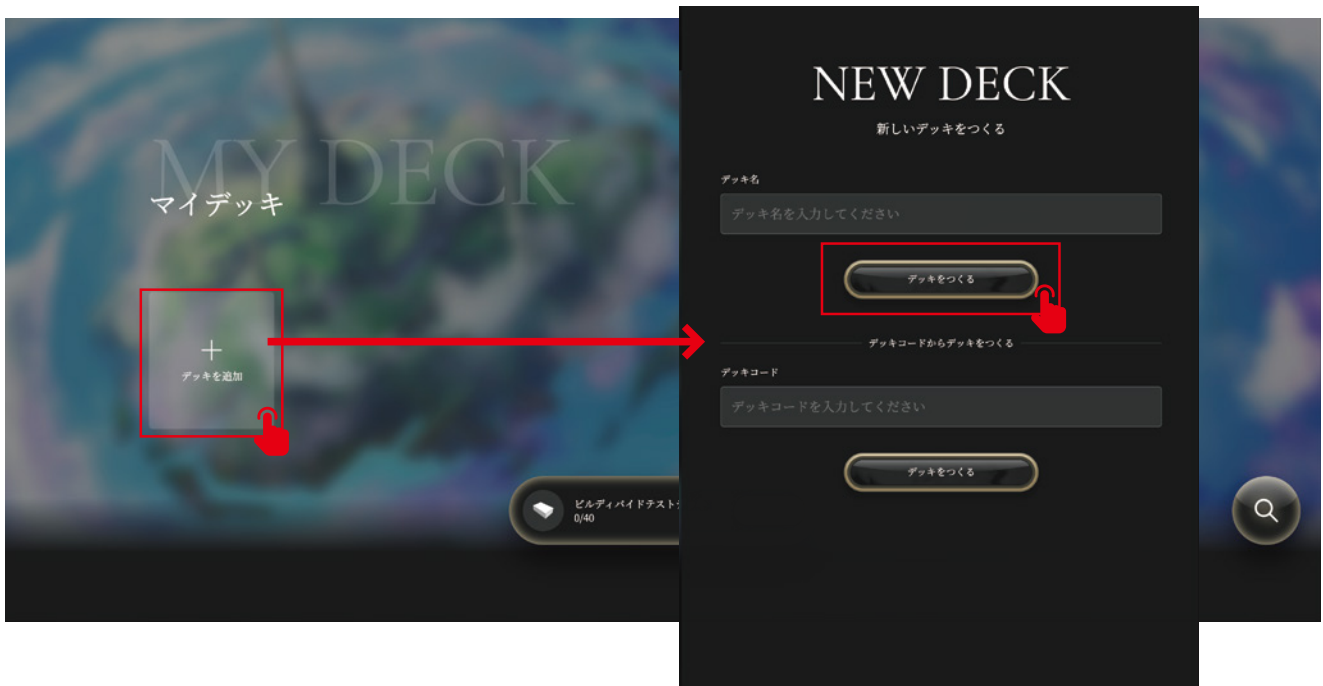
4

「新規デッキ追加」をクリックし、公式サイトでデッキを構築します。



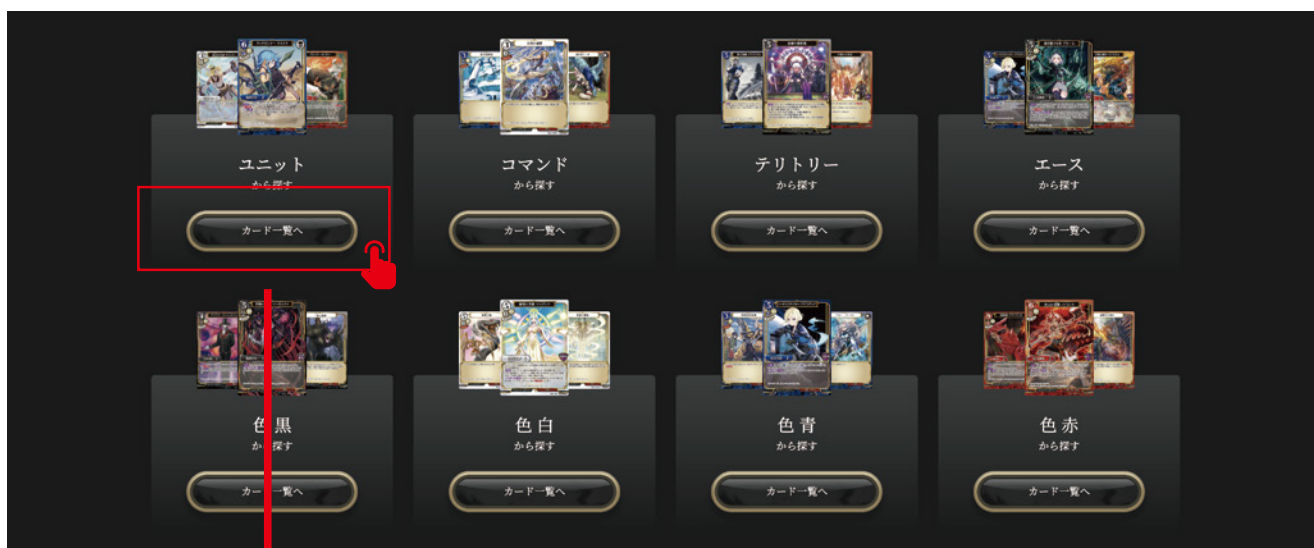
5

公式サイト「マイデッキ」画面の「デッキを追加」をクリックしてウィンドウを開き、デッキ名を入力して、「デッキをつくる」ボタンをクリックします。



6

「おすすめ」からお好きなカードを選んでいきます。
 ※バスターカードは必ず12枚デッキに必要です。



カードのウィンドウ下部の + と - ボタンで枚数を決めます。

7

カードを選択し終わりましたら、画面下部にある「保存する」ボタンをクリックします。



8

マイページの「デッキ管理」画面に戻って来ますので、デッキが追加されているのを確認します。



9

デッキコードを発行する場合は、「デッキコード発行」をクリックし、「デッキコード」ウィンドウを表示させます。



10

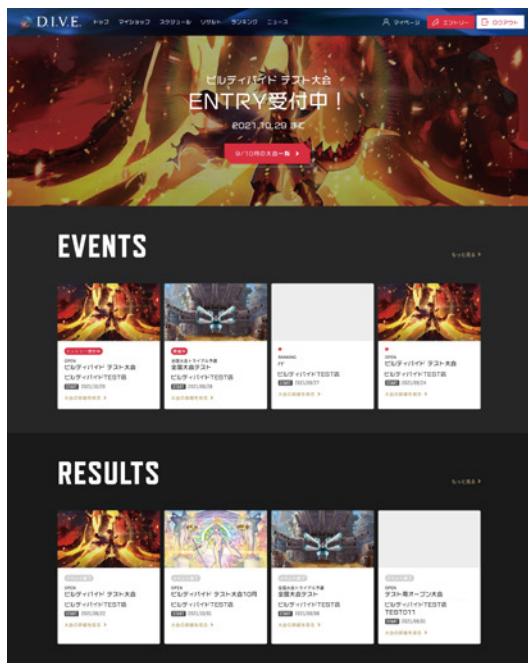
発行されたデッキコードは、大会の事前エントリー時のデッキコード提出や、公式サイトでのデッキ構築の際にお使いいただけます。コピーボタンを使えば便利です。



2-1 トップページ

D.I.V.E. プレイヤーズサイトのホーム画面です。

各コンテンツが一覧で確認できます。内容は以下をご確認ください。



今月の大会情報

今月実施される大会一覧へ移動できます。

【●月の大会一覧＞】を選択することで、●月の大会に絞られた状態の大会一覧画面へ移動します。移動先で各種大会を選択することで大会詳細を閲覧することができます。

EVENTS

マイショップ登録している店舗が実施する大会一覧へ移動できます。

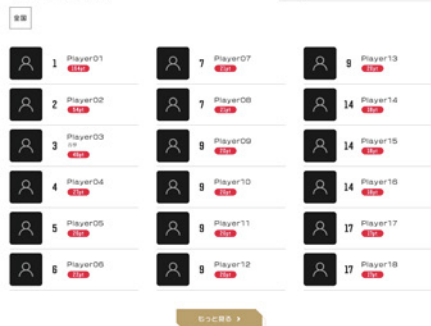
【もっと見る】を選択することで大会一覧画面へ、各種大会を選択することで大会詳細を閲覧することができます。

RESULTS

出場した大会結果を一覧表示します。

【もっと見る】を選択することで大会結果一覧画面へ、各種大会を選択することで大会結果詳細を閲覧することができます。

RANKING

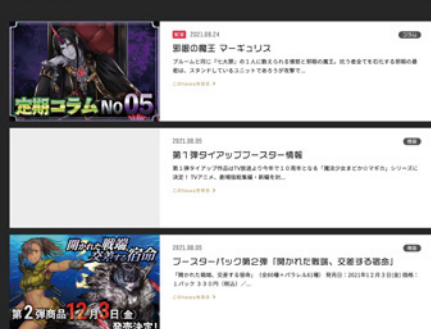


RANKING

現在のユーザーランキングの上位プレイヤーを一覧表示します。

【もっと見る】を選択することでランキング一覧画面へ移動できます。

NEWS



NEWS

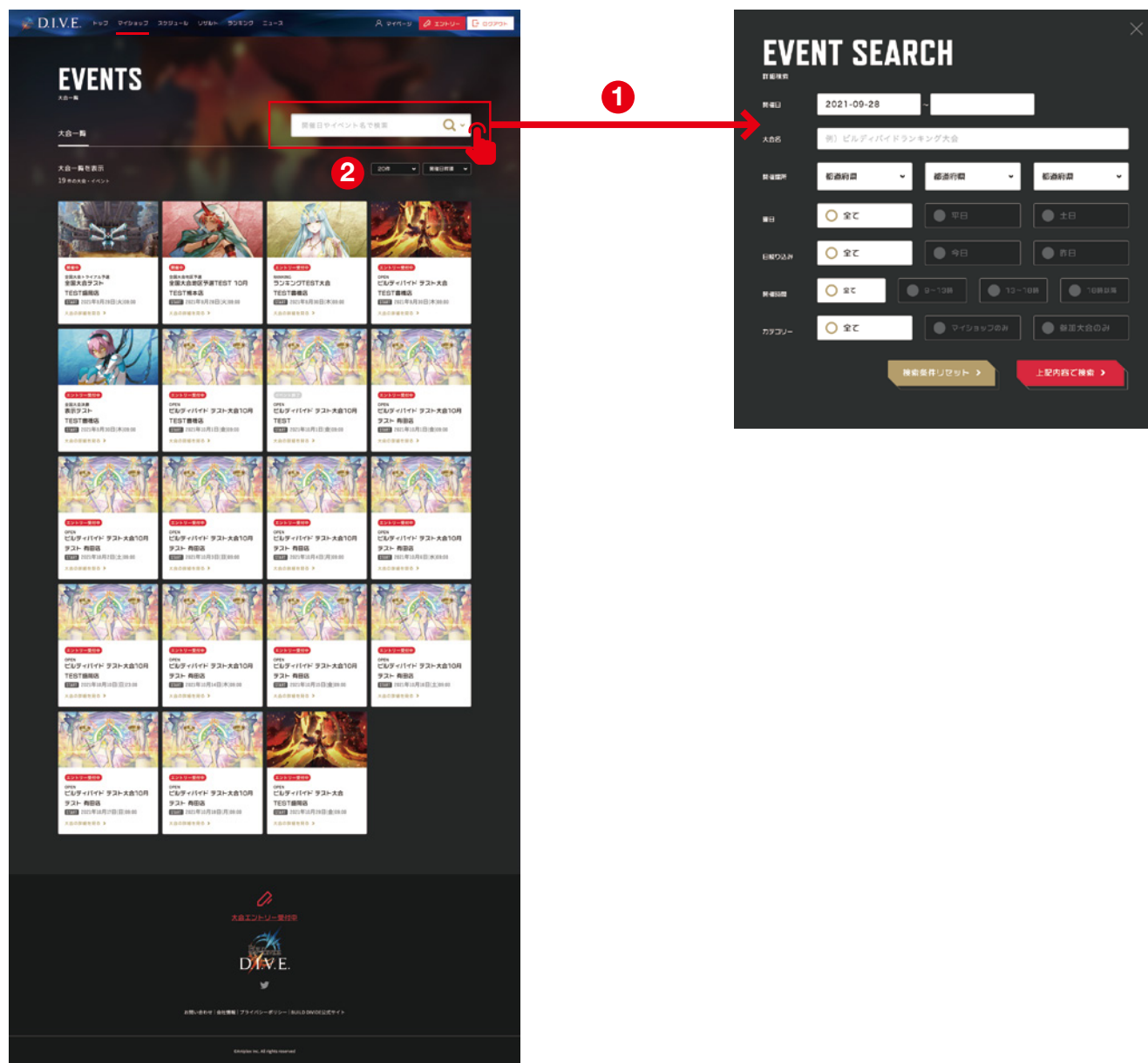
事務局からのニュースを一覧表示します。

【もっと見る】を選択することで NEWS 一覧画面へ、各種 NEWS を選択することで NEWS 詳細画面へ移動できます。



2-2 大会一覧

メインメニュー「エントリー」の遷移先画面です。全国のビルディバイド大会一覧が表示されています。開催日やイベント名などで絞り込むこともできます。



① 大会・イベント名で絞り込み

虫眼鏡アイコンをクリックすることで別ウィンドウが開き、大会名や開催日、大会種別を入力して詳細検索ができます。

② 大会一覧の表示切り替え

大会の表示数を、20件 / 30件 / 50件で切り替えられます。また、開催日の昇順 / 降順 / 新着順にソートできます。

2-3 大会スケジュール

メインメニュー「マイショップ」「スケジュール」の遷移先画面です。全国のビルディバイド大会一覧がタブの項目で絞り込まれて表示されています。

The image shows two screenshots from the D.I.V.E. website. The left screenshot is the main 'SCHEDULE' page, which has a dark theme. At the top, there are navigation tabs: 'マイエントリー' (My Entries), 'マイショップ' (My Shop), and '公認大会' (Official Events). A red circle with the number '1' highlights the 'マイショップ' tab. Below the tabs, there is a search bar with the text '大会 - イベント名で絞り込み' and a magnifying glass icon. A red circle with the number '2' highlights the search bar. Below the search bar, there are three event cards, each with a thumbnail image and text. The right screenshot is a search filter overlay titled 'EVENT SEARCH'. It has a dark background and contains various filters: '開催日' (Date) with a date range, '大会名' (Event Name) with a search input, '開催場所' (Location) with three dropdown menus, '曜日' (Day of the Week) with radio buttons for '全て' (All), '平日' (Weekday), and '土日' (Weekend), '開催日数' (Number of Days) with radio buttons for '全て' (All), '今日' (Today), and '昨日' (Yesterday), '開催回数' (Number of Events) with radio buttons for '全て' (All), '1-12回' (1-12 times), '12-100回' (12-100 times), and '100回以上' (100+ times), and 'カテゴリ' (Category) with radio buttons for '全て' (All), 'マイショップのみ' (My Shop only), and '公認大会のみ' (Official Events only). At the bottom of the overlay, there are two buttons: '検索条件リセット' (Reset Search Conditions) and '上段内訳で検索' (Search by Breakdown).

① タブで絞り込み

マイエントリー：自分がエントリーしている大会

マイショップ：マイショップ登録している店舗が主催する大会

公認大会：運営管理が主催する公式大会

② 大会一覧の表示切り替え

大会の表示数を、20件／30件／50件で切り替えられます。

また、開催日の昇順／降順／新着順にソートできます。

2-4 大会詳細

大会の詳細画面です。大会エントリーやエントリー後のデッキ提出ができます。また、大会当日の大会口ビーにもこのページから入ります。



1 大会情報

大会名や開催日、会場の住所などを確認できます。

2 大会賞品

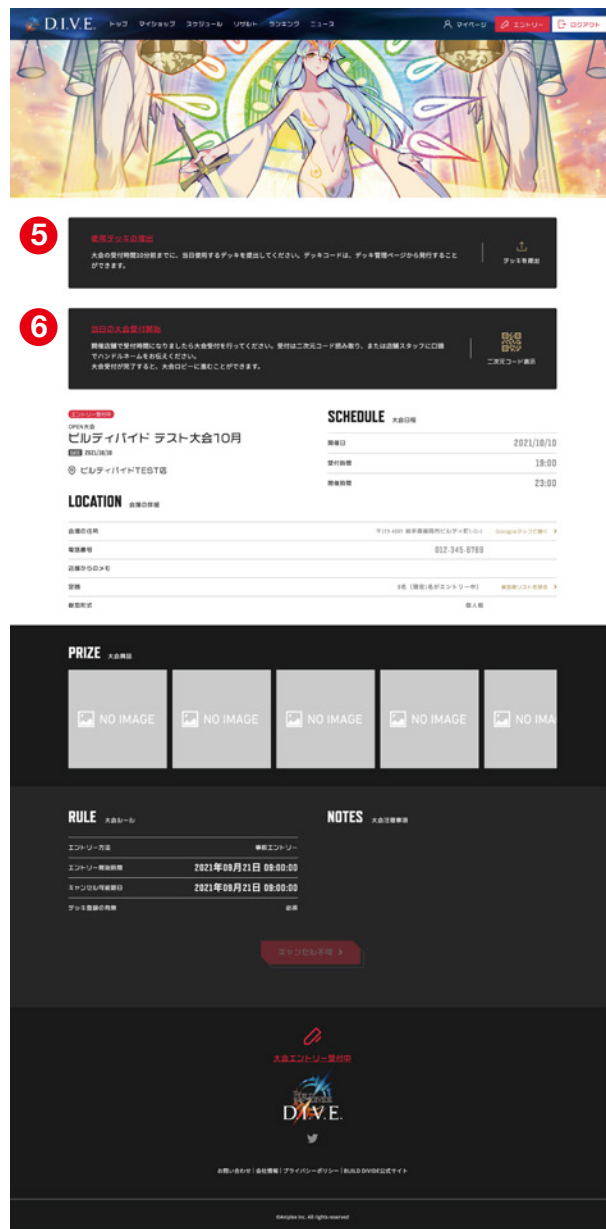
大会で獲得できる賞品を確認できます。

3 大会フォーマット

大会ルールと周囲事項を確認できます。

4 大会エントリーボタン

大会にエントリーできます。



5 使用デッキの提出

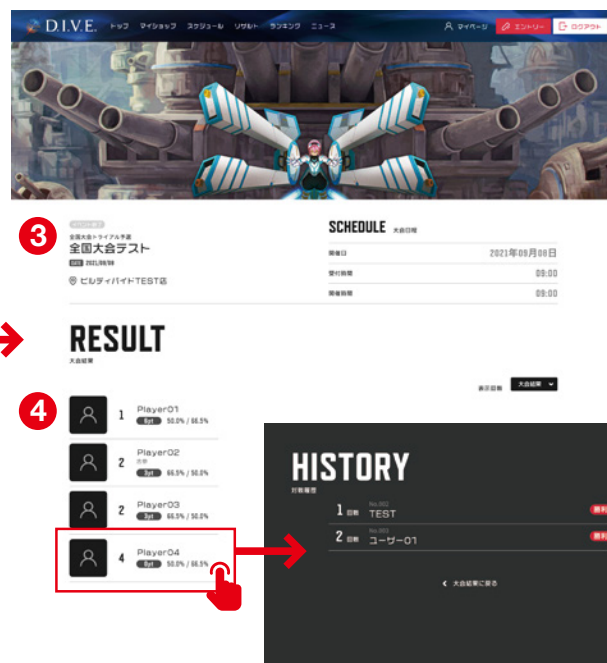
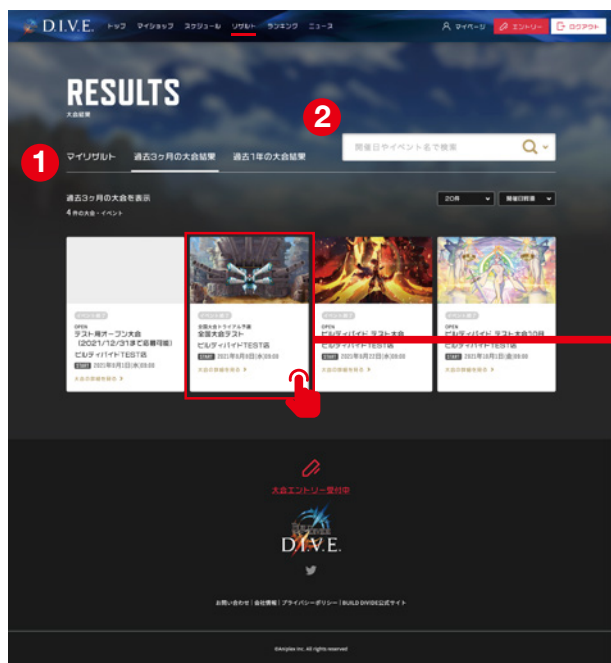
事前に使用デッキの提出をする大会の場合はこの項目が表示されます。ここからデッキを提出できます。

6 当日の大会受付

大会当日に表示される二次元コードです。店舗の受付で二次元コードを読み取り、受付を完了できます。

2-5 リザルト

過去の大会結果一覧が表示されます。大会結果詳細画面で、その大会の参加ユーザーや獲得ポイントも確認できます。



① タブで絞り込み

マイリザルト：自分がエントリーした大会結果
過去3ヶ月の大会結果：最近3ヶ月の大会結果
過去1年の大会結果：最近1年間の大会結果

② 詳細検索

スケジュール同様、開催日やイベント名で絞り込みができます。

③ 大会情報

大会名や開催日、会場の住所などを確認できます。

④ 順位結果

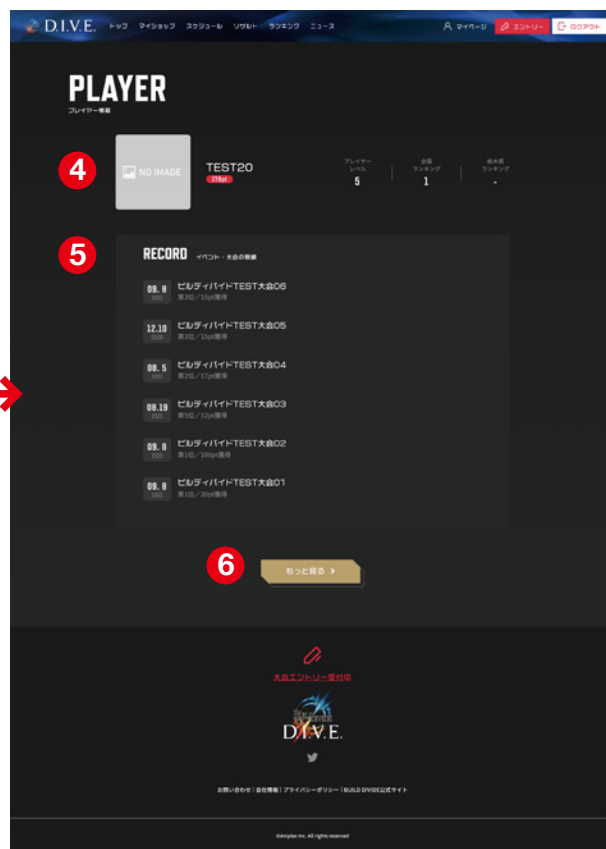
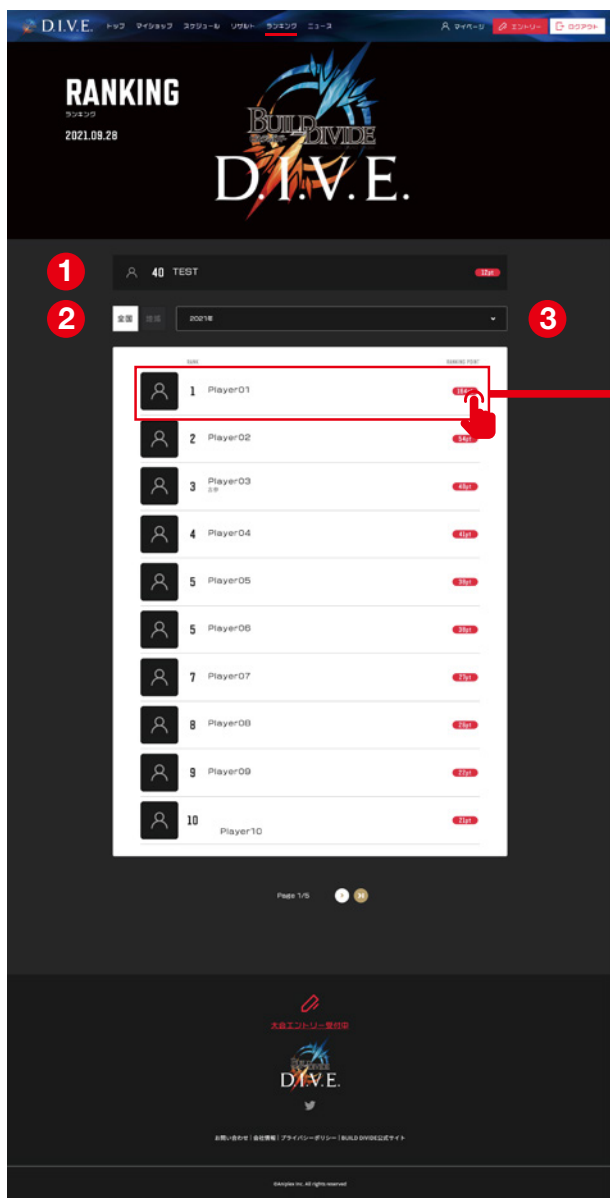
順位の結果を確認できます。
ユーザーをクリックすると、対戦履歴も確認できます。

⑤ 店舗大会詳細ボタン

大会開催前の詳細画面へ遷移します。

2-6 ランキング

プレイヤーランキングの一覧表示画面です。年度／地域別でランキングを切り替えることができます。プレイヤーを選択するとプレイヤーの詳細が確認できます。



④ プレイヤー情報

プレイヤー名やプレイヤーレベルを確認できます。

⑤ イベント・大会の戦績

プレイヤーの最近参加した大会での戦績を確認できます。

⑥ もっと見るボタン

プレイヤーの戦績すべてを見れる画面へ遷移します。

① 自分のランキング

自分のランキングが表示されます。

② 表示切り替えタブ

全国／地域で表示を切り替えます。

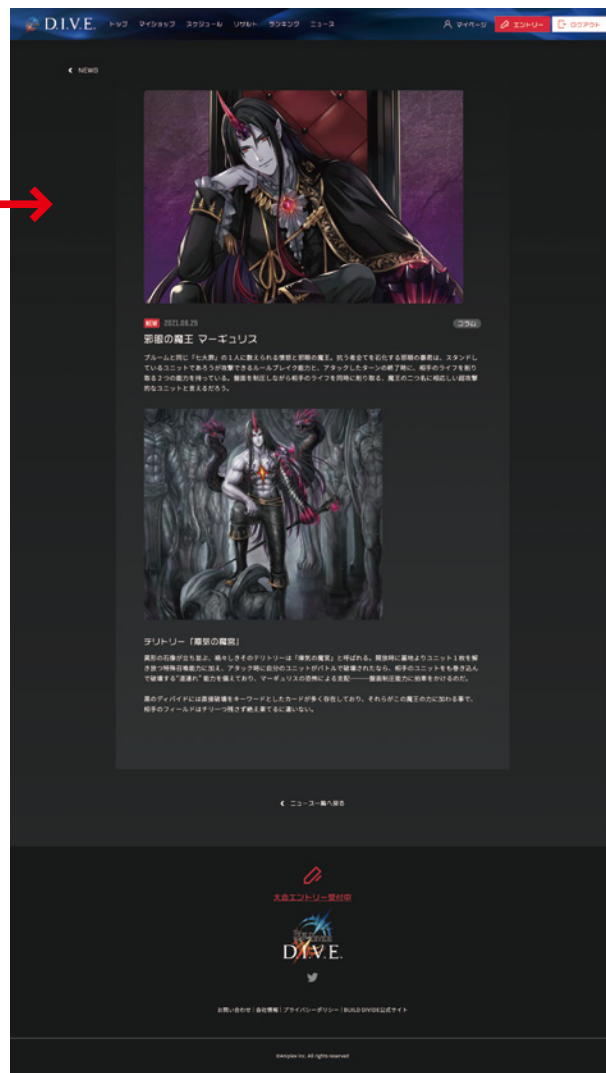
③ 表示切り替えプルダウン

西暦で表示を切り替えます。

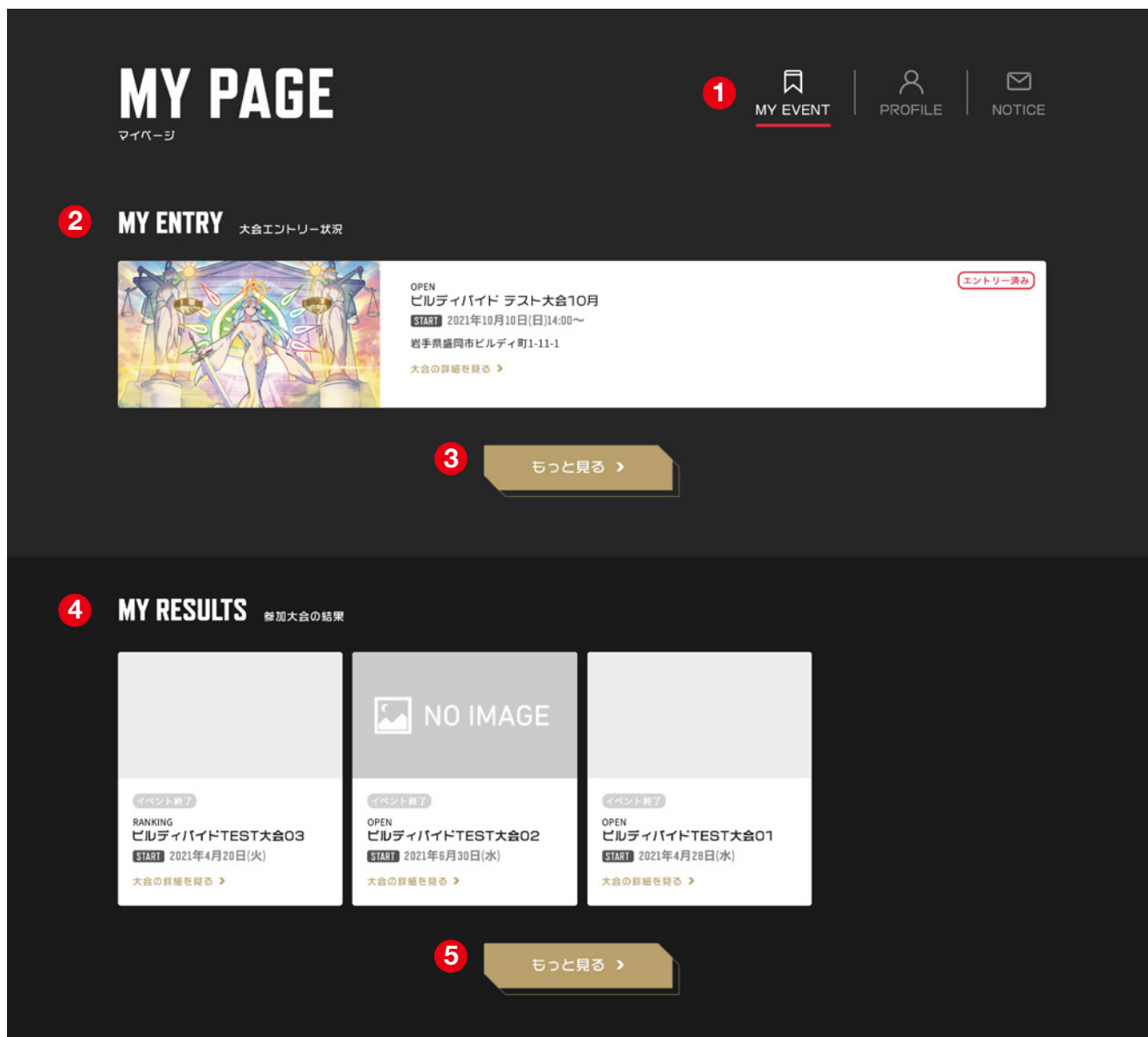
2-7 ニュース

事務局からのニュース一覧を表示する画面です。

表示されている各ニュースをクリックすると、そのニュースの詳細画面へ遷移します。



2-8 マイページ MY EVENT



1 マイページタブ

MY EVENT / PROFILE / NOTICE を切り替えられます。

2 大会エントリー状況

自分がエントリーしている大会が表示されます。

3 もっと見るボタン

自分がエントリーしている大会一覧画面へ遷移します。
(大会スケジュールのマイエントリー)

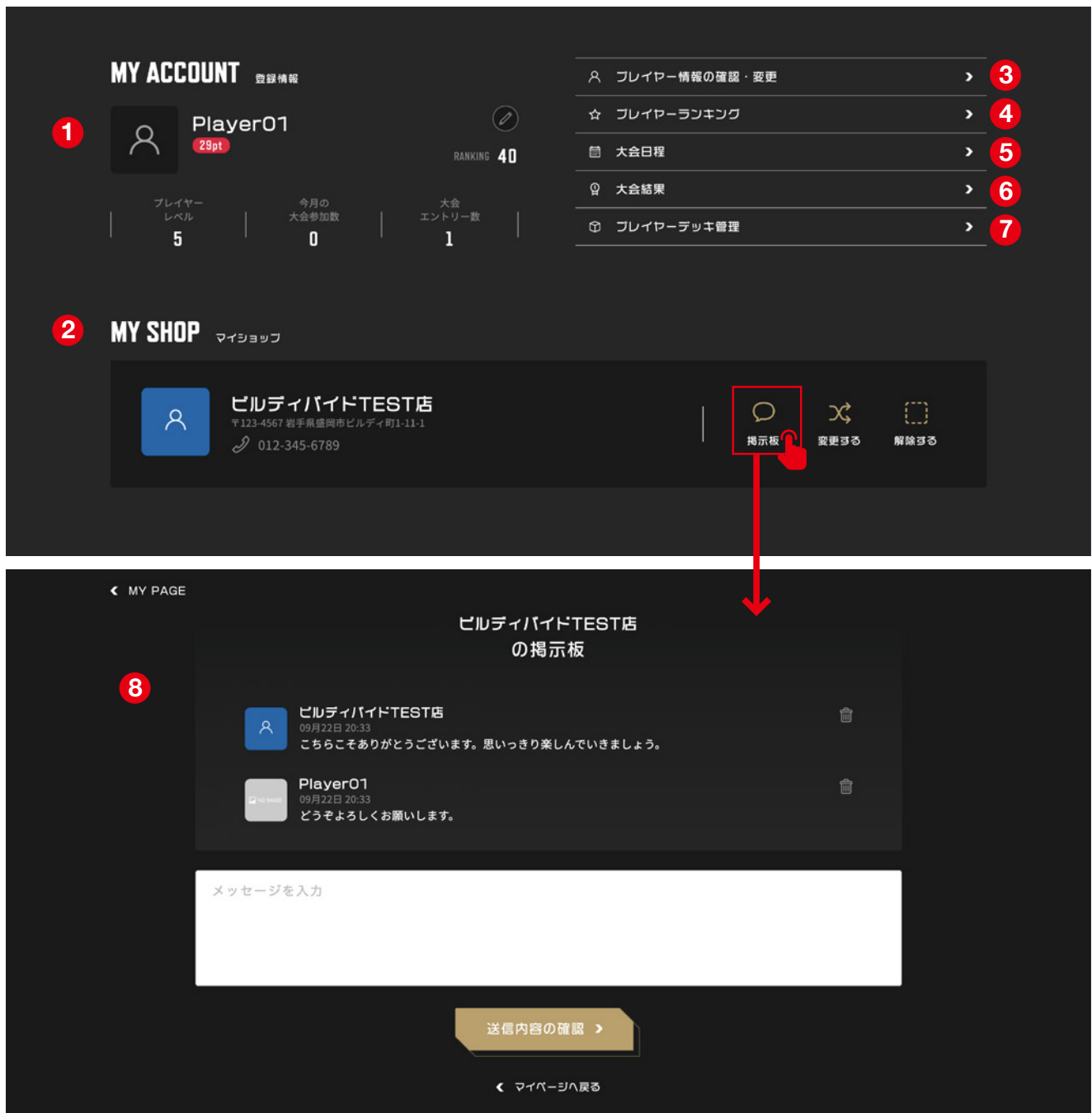
4 参加大会の結果

自分が参加した過去の大会結果が表示されます。

5 もっと見るボタン

自分が参加した過去の大会結果一覧へ遷移します。
(リザルトのマイリザルト)

2-9 マイページ PROFILE



1 登録情報

自分のアカウント情報の表示と変更ができます。

2 マイショップ

マイショップの登録・変更・削除ができます。また、店舗の掲示板をご利用いただけます。

3 プレイヤー情報の確認・変更 (→P21)

自分のアカウント情報の変更やアイコンの変更ができる画面へ遷移します。

4 5 6 各ページへのリンク

ランキング/大会スケジュール/リザルトへのリンクです。

7 プレイヤーデッキ管理

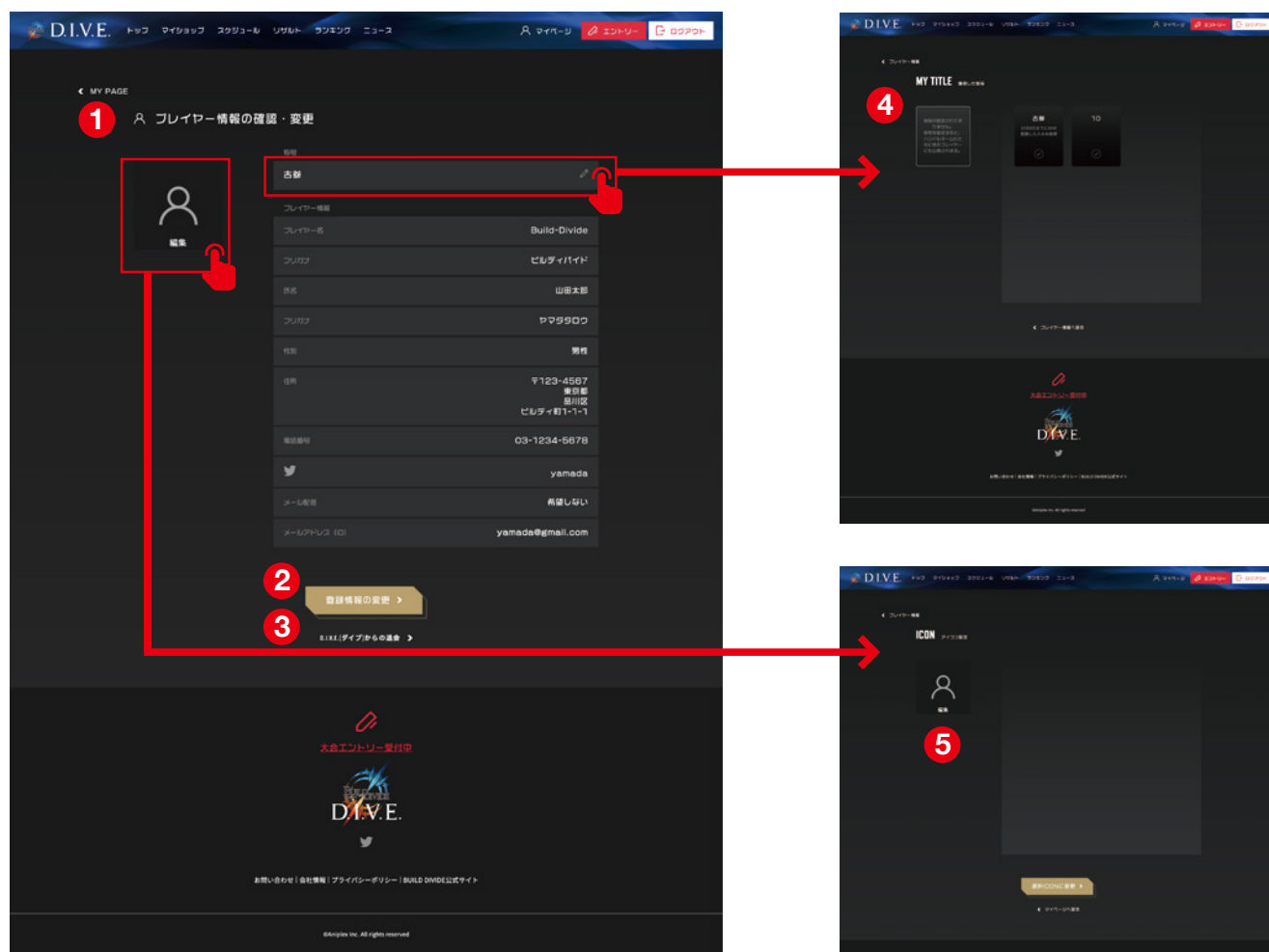
デッキ管理画面へ遷移します。

8 店舗掲示板

マイショップ店舗の掲示板です。メッセージの送信や削除ができます。

2-10 プレイヤー情報の確認・変更

マイページ -PROFILE 画面の「プレイヤー情報の確認・変更」ボタンから、プレイヤー情報や称号、アイコンなどの確認・変更ができます。



① プレイヤー情報の確認

自分のアカウント情報が表示されています。

② 登録情報の変更

登録情報を変更できます。

③ D.I.V.E. からの退会

D.I.V.E. プレイヤーズサイトから退会します。

④ 獲得した称号

今まで獲得した称号の閲覧ができます。また、お好みの称号に変更することができます。

⑤ アイコン設定

プロフィールアイコンを、お好みのアイコンに変更することができます。

2-11 マイページ NOTICE

1

NOTICE

重要なお知らせ

NEW
2021年10月05日 01:30

リードストライカー クラウディア

青のディバイドに存在する2大大国が1つ『グランド共和国』が誇るエース士官の1人。特殊部隊を率い、潜入工作を得意とする彼女は、自身のエナジーを全て消費することにより、破壊力が上昇すると共に、相手にアタックされないというステルス能力を持つ。

[さらに表示する >](#)

NEW
2021年10月05日 01:29

今後の展開ロードマップ！

第3弾以降の通常商品は継続して展開予定！

[さらに表示する >](#)

NEW
2021年10月05日 01:28

ビルディバイド トライアル・キャラバン開催日程

引き続き実施いただける販売店様を募集中です！ぜひこの機会にビルディバイドトレーディングカードゲームに触れてみてください！

[さらに表示する >](#)

2

もっと見る >

3 QUESTIONNAIRE アンケート

7月検証用アンケート

2021/07/01～2022/07/30

[アンケートに答える >](#)

ランキング大会の進め方について

2020/12/01～2022/01/30

[アンケートに答える >](#)

4

もっと見る >

1 重要なお知らせ

事務局からの重要なお知らせ一覧です。

2 もっと見るボタン

重要なお知らせ一覧の表示数を増やします。

3 アンケート

事務局からのアンケート依頼がある場合は表示されます。

4 もっと見るボタン

アンケートの表示数を増やします。