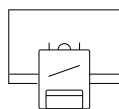




Aplicaciones



Aulas



Retail



Hogar



Grandes Superficies

















Hoteles



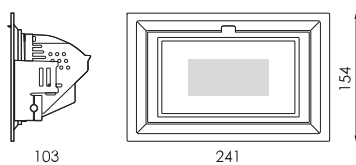
Restaurantes

Especificaciones (Luminarias de Serie)





 Tensión (V)	220-240V	 Dimensiones	241x154x103mm
Hz Frecuencia (Hz)	50-60Hz	 Posición de montaje	Empotrar
 Intensidad (A)	800mA	 Inclinación	50°
Φ Factor de potencia (Cos fi)	0.96	Φ_{LUM} Flujo luminoso (lm)	2.278lm
 Regulación	No	 Aislamiento eléctrico	CII
 IP Índice de estanqueidad	IP20	 Vida útil	L70>30.000h
 Color cuerpo	Blanco		
 Difusor	VT		
 Cuerpo	AL		
 Reflector	AL AN		
K Temperatura de color	4.000K		
 CRI Índice de repr. cromática	>80		

Prilux garantiza una tolerancia $\pm 10\%$ en las medidas de flujo lumínico.

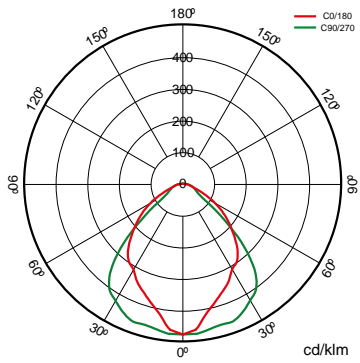
Dimensiones



Referencias

	W_{LED}	W		Φ_{LED}	Φ_{LUM}		K	
140706	25,8W	30W	800mA	2.784lm	2.278lm	67°	4.000K	241x154x103m

Fotometría



Bajo Pedido



DALI



Kit de emergencia



Soluciones

S



Pack CTE

descripción



Regulación por aporte de luz natural para cumplir con las exigencias del CTE. Control independiente de dos líneas de luminarias regulables DALI con sensor para instalar en luminaria o caja en superficie. Preconfigurado para poner en funcionamiento de manera sencilla.



Pack AULAS

descripción



Regulación por aporte de luz natural y presencia stand alone. Sistema de control de iluminación para cumplir con las exigencias del CTE y optimizar el uso de la energía aprovechando el aporte de luz natural y apagado automático en caso de ausencia.



Pack Bluetooth

descripción




Versión de nuestras luminarias con comunicación Bluetooth Casambi que a través de cualquier terminal Bluetooth® vía APP gratuita nos ofrece el control de regulación de flujo, color, configuración de escenas, comportamiento vinculado a horarios. Múltiples accesorios pueden configurarse para funcionar en la misma red para unificar el control de uno o varios espacios, siendo posible crear grupos, escenas y secuencias dinámicas a medida. El dispositivo Bluetooth® es válido para cualquier luminaria DALI.

Info



Para obtener más información de las diferentes soluciones compatibles con esta luminaria consulte en los siguientes códigos BIDI o en la web www.prilux.es

Info	
Necesita driver DALI	