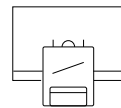




Applications



Salles de classe



Vente au détail



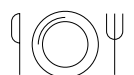
Accueil



Grandes surfaces
















Hôtels



Restaurants

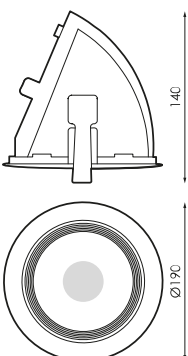
Spécifications (Luminaire de la série)



 Tension D` Alimentation (V)	220-240V	 Dimensions	Ø190x140mm
Hz Fréquence (Hz)	50-60Hz	 Position de montage	Empotrar
 Intensité (A)	1.050mA	 Inclination	50°+135°-135°
ϕ Facteur de puissance (Cos fi)	0.96	ϕ_{LUM} Flux (lm)	3.667lm
 Atténuation	Non	 Isolation électrique	CII
 Indice d'étanchéité IP	IP44	 Heures de vie	L70>30.000h
 Couleur du corps	Blanc		
 Matériau du diffuseur	VT		
 Corps	AL		
 Réflecteur	AL AN		
K Température de couleur	4.000K		




Prilux garantit une tolérance de $\pm 10\%$ dans les mesures de flux lumineux.

Dimensions



Les références



	W_{LED}	W		ϕ_{LED}	ϕ_{LUM}	Δ	K	
144049	35W	38W	1050mA	4.046lm	3.667lm	40°	4.000K	Ø190x140mm

Sur demande



Dali



Trousse d'urgence

Solutions

S



Pack CTE

la description

Règlement pour l'apport de lumière naturelle pour se conformer aux exigences du CTE. Commande indépendante de deux lignes de luminaires DALI gradables avec capteur à installer dans un luminaire ou un boîtier de surface. Préconfiguré pour une utilisation facile.



Pack SALLES

la description

Régulation par apport de lumière naturelle et présence autonome. Système de contrôle de l'éclairage pour répondre aux exigences du CTE et optimiser la consommation d'énergie en profitant de l'apport de lumière naturelle et d'un arrêt automatique en cas d'absence.




Pack Bluetooth

la description

Version de nos luminaires avec communication Bluetooth Casambi qui via n'importe quel terminal Bluetooth® via APP gratuite qui offre le contrôle de la régulation de flux, la couleur, la configuration de la scène, le comportement lié aux horaires. Plusieurs accessoires peuvent être configurés pour travailler sur le même réseau pour unifier le contrôle d'un ou plusieurs espaces, être capable de créer des groupes, des scènes et des séquences dynamiques à mesurer. L'appareil Bluetooth® est valable pour tout luminaire DALI.

Info

Pour plus d'informations sur les différentes solutions compatibles avec ce luminaire, consultez les codes BIDI suivants ou sur le web www.prilux.es

Info 

Vous avez besoin d'un driver DALI

Info



Verre transparent avec section centrale mat pour un contrôle de l'éblouissement adéquate.