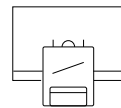




---

**Aplicaciones**

---



Aulas



Retail



Hogar



Grandes Superficies




Hoteles








Restaurantes

## Especificaciones (Luminarias de Serie)

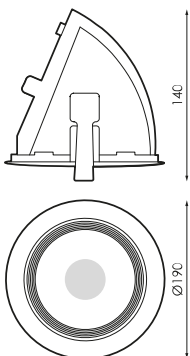


	<b>Tensión (V)</b>	220-240V
Hz	<b>Frecuencia (Hz)</b>	50-60Hz
	<b>Intensidad (A)</b>	1.050mA
$\phi$	<b>Factor de potencia (Cos fi)</b>	0.96
	<b>Regulación</b>	No
	<b>IP Índice de estanqueidad</b>	IP44
	<b>Color cuerpo</b>	Blanco
	<b>Difusor</b>	VT
	<b>Cuerpo</b>	AL
	<b>Reflector</b>	AL AN
K	<b>Temperatura de color</b>	3.000K

	<b>Dimensiones</b>	Ø190x140mm
	<b>Posición de montaje</b>	Empotrar
	<b>Inclinación</b>	50°/+135°/-135°
$\phi_{LUM}$	<b>Flujo luminoso (lm)</b>	3.557lm
	<b>Aislamiento eléctrico</b>	CII
	<b>Vida útil</b>	L70>30.000h




Prilux garantiza una tolerancia  $\pm 10\%$  en las medidas de flujo luminoso.

## Dimensiones



## Referencias



	$W_{LED}$	W		$\phi_{LED}$	$\phi_{LUM}$	$\Delta$	K	
144551	35W	38W	1050mA	3.909lm	3.557lm	40°	3.000K	Ø190x140mm

---

**Bajo Pedido**

---



DALI



Kit de emergencia



Soluciones

S



### Pack CTE

descripción 

Regulación por aporte de luz natural para cumplir con las exigencias del CTE. Control independiente de dos líneas de luminarias regulables DALI con sensor para instalar en luminaria o caja en superficie. Preconfigurado para poner en funcionamiento de manera sencilla.



### Pack AULAS

descripción 

Regulación por aporte de luz natural y presencia stand alone. Sistema de control de iluminación para cumplir con las exigencias del CTE y optimizar el uso de la energía aprovechando el aporte de luz natural y apagado automático en caso de ausencia.




### Pack Bluetooth

descripción 

Versión de nuestras luminarias con comunicación Bluetooth Casambi que a través de cualquier terminal Bluetooth® vía APP gratuita nos ofrece el control de regulación de flujo, color, configuración de escenas, comportamiento vinculado a horarios. Múltiples accesorios pueden configurarse para funcionar en la misma red para unificar el control de uno o varios espacios, siendo posible crear grupos, escenas y secuencias dinámicas a medida. El dispositivo Bluetooth® es válido para cualquier luminaria DALI.

Info 

Para obtener más información de las diferentes soluciones compatibles con esta luminaria consulte en los siguientes códigos BIDI o en la web [www.prilux.es](http://www.prilux.es)

**Info** 

Necesita driver DALI

**Info**



Vidrio transparente con sección central mate para un adecuado control del deslumbramiento