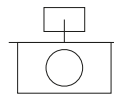


MADE IN SPAIN
Desing by PRILUX



Aplicaciones



Despachos



Retail



Hogar



Grandes Superficies



















Hoteles



Restaurantes

Especificaciones (Luminarias de Serie)

 Tensión (V)	220-240V	 Dimensiones	0mm
Hz Frecuencia (Hz)	50-60Hz	 Posición de montaje	Superficie/Suspendido
 Intensidad (A)	380mA	 Inclinación	+135°-135°+90°-90°
 Regulación	Si	 Flujo luminoso (lm)	2.249lm
 IP Índice de estanqueidad	IP20	 Aislamiento eléctrico	CI
 Color cuerpo	Blanco	 L70	L70>50.000h
 Difusor	VT		
 Cuerpo	AL		
 Reflector	AL AN		
K Temperatura de color	4.000K		
 CRI Índice de repr. cromática	>80		
 Óptica	Ra>80		

Prilux garantiza una tolerancia $\pm 10\%$ en las medidas de flujo lumínico.

Dimensiones

Referencias

	W	W					K
205443	13W	16W	380mA	2.102lm	2.249lm	30°	4.000K

Fotometría

