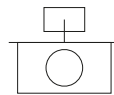
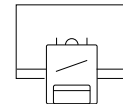




Aplicaciones



Despachos



Aulas



Salas blancas



Retail



Hogar



Grandes Superficies



Hoteles












Restaurantes







Cuidado de la salud

Especificaciones (Luminarias de Serie)

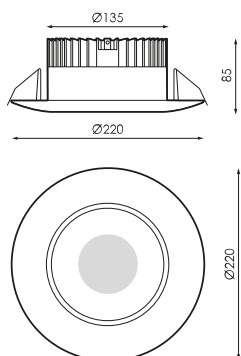


	Tensión (V)	220-240V
Hz	Frecuencia (Hz)	50-60Hz
	Intensidad (A)	1.030mA
ϕ	Factor de potencia (Cos fi)	0.9
	Regulación	No
	IP Índice de estanqueidad	IP54
	Color cuerpo	Blanco
	Difusor	VT
	Cuerpo	AL
	Reflector	AL AN
K	Temperatura de color	4.000K
	CRI Índice de repr. cromática	>80

	Dimensiones	Ø220x85mm
	Posición de montaje	Empotrar
ϕ_{LUM}	Flujo luminoso (lm)	3.099lm
	Aislamiento eléctrico	CI
	Vida útil	L70>30.000h




Prilux garantiza una tolerancia $\pm 10\%$ en las medidas de flujo luminoso.

Dimensiones

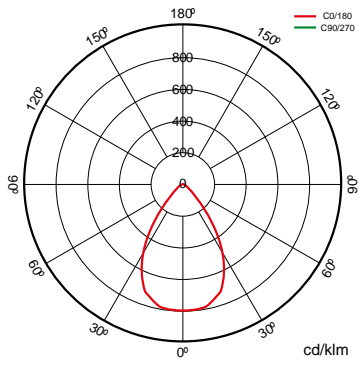


Referencias



	W_{LED}	W		ϕ_{LED}	ϕ_{LUM}	Δ	K	
233286	35W	42W	1030mA	3.871lm	3.099lm	60°	4.000K	Ø220x85mm

Fotometría



Bajo Pedido



DALI



Kit de emergencia



Soluciones

S



Pack CTE

descripción



Regulación por aporte de luz natural para cumplir con las exigencias del CTE. Control independiente de dos líneas de luminarias regulables DALI con sensor para instalar en luminaria o caja en superficie. Preconfigurado para poner en funcionamiento de manera sencilla.



Pack AULAS

descripción



Regulación por aporte de luz natural y presencia stand alone. Sistema de control de iluminación para cumplir con las exigencias del CTE y optimizar el uso de la energía aprovechando el aporte de luz natural y apagado automático en caso de ausencia.



Pack Bluetooth

descripción




Versión de nuestras luminarias con comunicación Bluetooth Casambi que a través de cualquier terminal Bluetooth® vía APP gratuita nos ofrece el control de regulación de flujo, color, configuración de escenas, comportamiento vinculado a horarios. Múltiples accesorios pueden configurarse para funcionar en la misma red para unificar el control de uno o varios espacios, siendo posible crear grupos, escenas y secuencias dinámicas a medida. El dispositivo Bluetooth® es válido para cualquier luminaria DALI.

Info



Para obtener más información de las diferentes soluciones compatibles con esta luminaria consulte en los siguientes códigos BIDI o en la web www.prilux.es

Info	
Hasta fin de existencias	