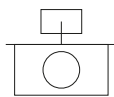
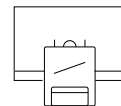


Formulários



Escritórios



Salas de aula



Salas limpas



Retalho



Início



Grandes superfícies



Hotéis
















Restaurantes



Cuidados de saúde

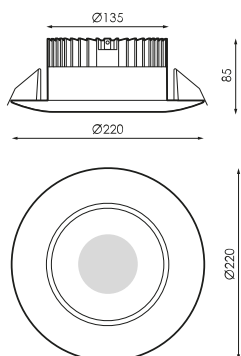
Especificações (Luminárias da série)

	Tensão (V)	220-240V
Hz	Frequência (Hz)	50-60Hz
	Intensidade (A)	1.030mA
ϕ	Fator de Potência (Cos fi)	0.9
	Regulação	Não
	Índice de estanqueidade IP	IP54
	Cor do corpo	Branco
	Material Difusor	VT
	Corpo	AL
	Refletor	AL AN
K	Temperatura de cor	4.000K
	CRI Índice de repr. cromática	>80





	Dimensão	Ø220x85mm
	Posição de montagem	Empotrar
ϕ_{LUM}	Fluxo (lm)	3.099lm
	Isolamento elétrico	Cl
	Vida	L70>30.000h

Prilux garante uma tolerância de $\pm 10\%$ nas medições de fluxo de luz.

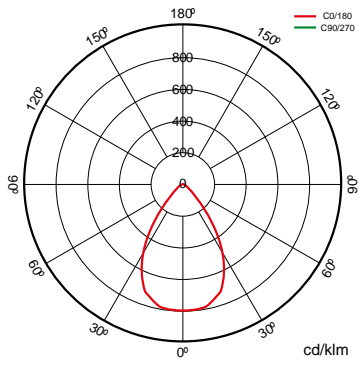
Dimensões



Referências

	W_{LED}	W		ϕ_{LED}	ϕ_{LUM}	Δ	K		
233286	35W	42W	1030mA	3.871lm	3.099lm	60°	4.000K	Ø220x85mm	>80

Fotometria



A pedido



Dali



Kit de emergência



Soluções

S



Pacote CTE

descrição



Regulamento de contribuição da luz natural para atendimento aos requisitos do CTE. Controlo independente de duas linhas de luminárias DALI reguláveis com sensor para instalar numa luminária ou caixa de superfície. Pré-configurado para fácil operação.



Pacote SALAS

descrição



Regulação por contribuição de luz natural e presença autónoma. Sistema de controle de iluminação para atender aos requisitos do CTE e otimizar o uso de energia, aproveitando o aporte de luz natural e desligamento automático em caso de ausência.



Pack Bluetooth

descrição



Versão das nossas luminárias com comunicação Bluetooth Casambi que através de qualquer terminal Bluetooth...@ via aplicativo gratuito que oferece o controle de regulação de fluxo, cor, configuração de cena, comportamento vinculado a agendas. Vários acessórios podem ser configurados para trabalhar na mesma rede para unificar o controle de um ou mais espaços, podendo criar grupos, cenas e sequências dinâmicas para medir. O dispositivo Bluetooth@ é válido para qualquer luminária DALI.

Informacje



Para mais informações sobre as diferentes soluções compatíveis com esta luminária, consulte os seguintes códigos BIDI ou na web www.prilux.es

Informacje



Enquanto os estoques durarem