
















Spécifications (Luminaires de la série)



	Isolation électrique	CII
	Tension D` Alimentation (V)	230V
Hz	Fréquence (Hz)	50-60Hz
	Indice d'étanchéité IP	IP44
	Couleur du corps	Blanc
	Matériau du diffuseur	PC-O
	Corps	AL
K	Température de couleur	6.500K
	Angle d'ouverture	122°
	Dimensions	1.200x25x35mm
	Position de montage	Superficie
	Empalnable	Si
	Source de courant	Incluida
	Flux (lm)	2.004lm
	Heures de vie	(L70B50>)30.000h

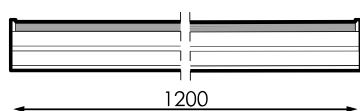



Les références



	W	ϕ_{LUM}	K			
233958	16W	2.004lm	6.500K	Blanc	1.200x25x35mm	Oui

Dimensions



Photométrie



Info



Jusqu'à épuisement des stocks

Accessoires



240604

CABLE ALIMENTA+RA
CCORDEMENT
SLIMLINE LED NEO