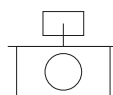
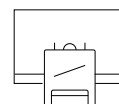




Formulários



Escritórios



Salas de aula



Salas limpas



Retalho



Início



Grandes superfícies



Hotéis
















Restaurantes



Cuidados de saúde

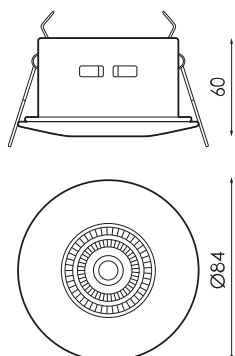
Especificações (Luminárias da série)

	Tensão (V)	100-240V
Hz	Frequência (Hz)	50/60Hz
	Intensidade (A)	670mA
ϕ	Fator de Potência (Cos fi)	0.9
	Regulação	Não
	IK Proteção contra impactos	IK07
	Material Difusor	V
	Corpo	AL
	Refletor	AL AN
K	Temperatura de cor	3000K
	CRI Índice de repr. cromática	>80





	Dimensão	84x84x60mm
	Posição de montagem	Empotrado Techo
	Temperatura de trabalho	-
ϕ_{LUM}	Fluxo (lm)	667lm
	Isolamento elétrico	CI
	Vida	L70>30000h
	Vida	L70 >30000h

Prilux garante uma tolerância de $\pm 10\%$ nas medições de fluxo de luz.

Dimensões



Referências

	W_{LED}	W		ϕ_{LED}	ϕ_{LUM}	Δ	K		
234054	9W	9W	670mA	834lm	667lm	45°	3000K	84x84x60mm	80

Soluções

S



Pacote CTE

descrição



Regulamento de contribuição da luz natural para atendimento aos requisitos do CTE. Controlo independente de duas linhas de luminárias DALI reguláveis com sensor para instalar numa luminária ou caixa de superfície. Pré-configurado para fácil operação.



Pacote BLUETOOTH

descrição



Dispositivo que permite o controle da luminária DALI através de qualquer terminal Bluetooth® via APP gratuito que nos oferece controle de regulação de fluxo, cor, configuração de cena, comportamento vinculado a horários.

Informacje



Para mais informações sobre as diferentes soluções compatíveis com esta luminária, consulte os seguintes códigos BIDI ou na web www.prilux.es

Informacje



Necesita driver DALI

Informacje



UGR <19