

















## Especificaciones (Luminarias de Serie)

	<b>Aislamiento eléctrico</b>	CIII
	<b>Tensión (V)</b>	12V
<b>Hz</b>	<b>Frecuencia (Hz)</b>	50-60Hz
	<b>Factor de potencia (Cos fi)</b>	≥0,8
	<b>Regulación</b>	No
	<b>IP Índice de estanqueidad</b>	IP68
	<b>IK Protección contra impactos</b>	IK08
	<b>Color cuerpo</b>	Inox
	<b>Cuerpo</b>	AL
<b>K</b>	<b>Temperatura de color</b>	6500k
	<b>CRI Índice de repr. cromática</b>	>70
	<b>Ángulo de apertura</b>	30°
	<b>Dimensiones</b>	80x85x125mm
	<b>Posición de montaje</b>	Superficie
	<b>Inclinación</b>	180°
	<b>Flujo luminoso (lm)</b>	607lm
	<b>Vida útil</b>	(L70B50>) 30.000h

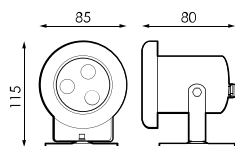


Referencias

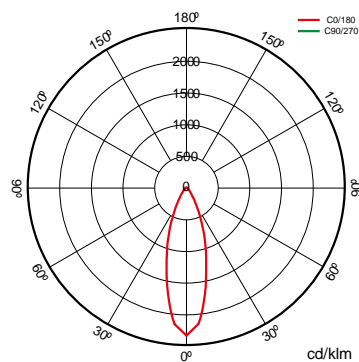


	W	$\phi_{LUM}$	K					
<b>234443</b>	6,9W	607lm	6500k	Inox	>70	(L70B50) 30.000h	30°	80x85x125mm

Dimensiones



Fotometría



---

**Accesorios**

---



---

**534062**

---

TRANSFORMADOR  
300W 12VAC IP65



---

**534352**

---

TRANSFORMADOR  
500W 12VAC IP65