












Spécifications (Luminaires de la série)



	Tension D` Alimentation (V)	230V
Hz	Fréquence (Hz)	50-60Hz
Φ	Facteur de puissance (Cos fi)	>0,5
	Atténuation	Non
	Type de bague	E27
	Indice d'étanchéité IP	IP20
K	Température de couleur	2.700K
	CRI Indice de rendu des couleurs	>80
	Angle d'ouverture	330°
	Dimensions	60x108mm
	Température de service	-5°C~+35 °C
Φ_{LUM}	Flux (lm)	739lm
	Heures de vie	(L70B50>) 20.000h
	CEE Classificatio no énergétique	E

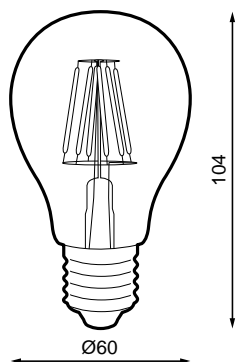


Les références



	W	ϕ	ϕ_{LUM}	K	\leftrightarrow
237321	7W	>0,5	739lm	2.700K	60x108mm

Dimensions



Photométrie



Info



Jusqu'à épuisement des stocks