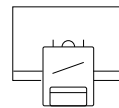




---

## Applications

---



Salles de classe



Vente au détail



Accueil



Grandes surfaces
















Hôtels



Restaurants

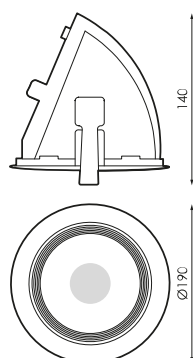
## Spécifications (Luminaire de la série)

	<b>Tension D` Alimentation (V)</b>	220-240V
Hz	<b>Fréquence (Hz)</b>	50-60Hz
	<b>Intensité (A)</b>	1.050mA
$\phi$	<b>Facteur de puissance (Cos fi)</b>	0.96
	<b>Atténuation</b>	Non
	<b>Indice d'étanchéité IP</b>	IP44
	<b>Couleur du corps</b>	Blanc
	<b>Matériau du diffuseur</b>	VT
	<b>Corps</b>	AL
	<b>Réflecteur</b>	AL AN
K	<b>Température de couleur</b>	4.000K




	<b>Dimensions</b>	Ø190x140mm
	<b>Position de montage</b>	Empotrar
	<b>Inclination</b>	50°/+135°/-135°
$\phi_{LUM}$	<b>Flux (lm)</b>	3.359lm
	<b>Isolation électrique</b>	CII
	<b>Heures de vie</b>	L70>30.000h

Prilux garantit une tolérance de  $\pm 10\%$  dans les mesures de flux lumineux.

## Dimensions



## Les références

	$W_{LED}$	W		$\phi_{LED}$	$\phi_{LUM}$	$\Delta$	K	
<b>237963</b>	35W	38W	1050mA	4.046lm	3.359lm	100°	4.000K	Ø190x140mm

---

**Sur demande**

---



Dali



Trousse d'urgence



Solutions

S



### Pack CTE

la description 

Règlement pour l'apport de lumière naturelle pour se conformer aux exigences du CTE. Commande indépendante de deux lignes de luminaires DALI gradables avec capteur à installer dans un luminaire ou un boîtier de surface. Préconfiguré pour une utilisation facile.



### Pack SALLES

la description 

Régulation par apport de lumière naturelle et présence autonome. Système de contrôle de l'éclairage pour répondre aux exigences du CTE et optimiser la consommation d'énergie en profitant de l'apport de lumière naturelle et d'un arrêt automatique en cas d'absence.




### Pack Bluetooth

la description 

Version de nos luminaires avec communication Bluetooth Casambi qui via n'importe quel terminal Bluetooth® via APP gratuite qui offre le contrôle de la régulation de flux, la couleur, la configuration de la scène, le comportement lié aux horaires. Plusieurs accessoires peuvent être configurés pour travailler sur le même réseau pour unifier le contrôle d'un ou plusieurs espaces, être capable de créer des groupes, des scènes et des séquences dynamiques à mesurer. L'appareil Bluetooth® est valable pour tout luminaire DALI.

Info 

Pour plus d'informations sur les différentes solutions compatibles avec ce luminaire, consultez les codes BIDI suivants ou sur le web [www.prilux.es](http://www.prilux.es)

**Info** 

Vous avez besoin d'un driver DALI

**Info**



Verre transparent avec section centrale mat pour un contrôle de l'éblouissement adéquate.