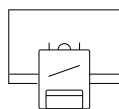




## Applications



Salles de classe



Vente au détail



Accueil



Grandes surfaces









Hôtels








Restaurants


## Spécifications (Luminaire de la série)

	<b>Tension D` Alimentation (V)</b>	220-240V
Hz	<b>Fréquence (Hz)</b>	50-60Hz
	<b>Intensité (A)</b>	1.200mA
$\phi$	<b>Facteur de puissance (Cos fi)</b>	0.96
	<b>Atténuation</b>	Non


	<b>Dimensions</b>	241x154x103mm
	<b>Position de montage</b>	Empotrado Techo
	<b>Inclination</b>	50°

$\phi_{LUM}$	<b>Flux (lm)</b>	3.940lm
--------------	------------------	---------

	<b>Indice d'étanchéité IP</b>	IP20
	<b>Couleur du corps</b>	Blanc
	<b>Matériau du diffuseur</b>	VT
	<b>Corps</b>	AL
	<b>Réflecteur</b>	AL AN

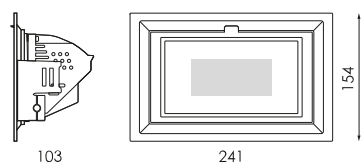
	<b>Isolation électrique</b>	CII
---	-----------------------------	-----

	<b>Heures de vie</b>	L70>30.000h
---	----------------------	-------------




<b>K</b>	<b>Température de couleur</b>	4.000K
	<b>CRI Indice de rendu des couleurs</b>	>80

Prilux garantit une tolérance de  $\pm 10\%$  dans les mesures de flux lumineux.

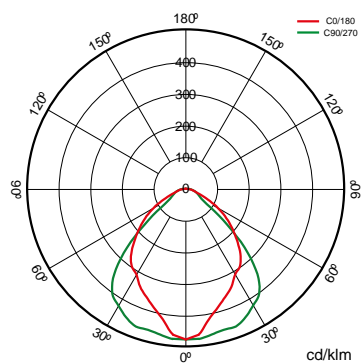
## Dimensions



## Les références

	$W_{LED}$	<b>W</b>		$\phi_{LED}$	$\phi_{LUM}$	$\Delta$	<b>K</b>	
<b>381628</b>	55W	58W	1200mA	4.894lm	3.940lm	80°	4.000K	241x154x103m

## Photométrie



## Sur demande



Dali



Trousse d'urgence



## Solutions

S



### Pack CTE

#### la description



Règlement pour l'apport de lumière naturelle pour se conformer aux exigences du CTE. Commande indépendante de deux lignes de luminaires DALI gradables avec capteur à installer dans un luminaire ou un boîtier de surface. Préconfiguré pour une utilisation facile.



### Pack SALLES

#### la description



Régulation par apport de lumière naturelle et présence autonome. Système de contrôle de l'éclairage pour répondre aux exigences du CTE et optimiser la consommation d'énergie en profitant de l'apport de lumière naturelle et d'un arrêt automatique en cas d'absence.



### Pack Bluetooth

#### la description



Version de nos luminaires avec communication Bluetooth Casambi qui via n'importe quel terminal Bluetooth® via APP gratuite qui offre le contrôle de la régulation de flux, la couleur, la configuration de la scène, le comportement lié aux horaires. Plusieurs accessoires peuvent être configurés pour travailler sur le même réseau pour unifier le contrôle d'un ou plusieurs espaces, être capable de créer des groupes, des scènes et des séquences dynamiques à mesurer. L'appareil Bluetooth® est valable pour tout luminaire DALI.

#### Info



Pour plus d'informations sur les différentes solutions compatibles avec ce luminaire, consultez les codes BIDI suivants ou sur le web [www.prilux.es](http://www.prilux.es)

**Info**



Vous avez besoin d'un driver DALI