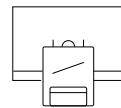




Applications



Salles de classe



Vente au détail



Accueil



Grandes surfaces
















Hôtels



Restaurants

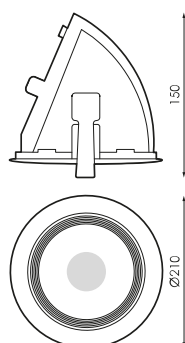
Spécifications (Luminaire de la série)

	Tension D` Alimentation (V)	220-240V
Hz	Fréquence (Hz)	50-60Hz
	Intensité (A)	1.150mA
ϕ	Facteur de puissance (Cos fi)	0.96
	Atténuation	Non
	Indice d'étanchéité IP	IP44
	Couleur du corps	Blanc
	Matériau du diffuseur	VT
	Corps	AL
	Réflecteur	AL AN
K	Température de couleur	3.000K




	Dimensions	Ø210x150mm
	Position de montage	Empotrado Techo
	Inclination	50°/+135°/-135°
ϕ_{LUM}	Flux (lm)	4.626lm
	Isolation électrique	CII
	Heures de vie	L70>30.000h

Prilux garantit une tolérance de $\pm 10\%$ dans les mesures de flux lumineux.

Dimensions



Les références

	W_{LED}	W		ϕ_{LED}	ϕ_{LUM}	Δ	K	
381635	50W	52W	1150mA	5.812lm	4.626lm	40°	3.000K	Ø210x150mm

Sur demande



Dali



Trousse d'urgence



Solutions

S



Pack CTE

la description 

Règlement pour l'apport de lumière naturelle pour se conformer aux exigences du CTE. Commande indépendante de deux lignes de luminaires DALI gradables avec capteur à installer dans un luminaire ou un boîtier de surface. Préconfiguré pour une utilisation facile.



Pack SALLES

la description 

Régulation par apport de lumière naturelle et présence autonome. Système de contrôle de l'éclairage pour répondre aux exigences du CTE et optimiser la consommation d'énergie en profitant de l'apport de lumière naturelle et d'un arrêt automatique en cas d'absence.




Pack Bluetooth

la description 

Version de nos luminaires avec communication Bluetooth Casambi qui via n'importe quel terminal Bluetooth® via APP gratuite qui offre le contrôle de la régulation de flux, la couleur, la configuration de la scène, le comportement lié aux horaires. Plusieurs accessoires peuvent être configurés pour travailler sur le même réseau pour unifier le contrôle d'un ou plusieurs espaces, être capable de créer des groupes, des scènes et des séquences dynamiques à mesurer. L'appareil Bluetooth® est valable pour tout luminaire DALI.

Info 

Pour plus d'informations sur les différentes solutions compatibles avec ce luminaire, consultez les codes BIDI suivants ou sur le web www.prilux.es

Info 

Vous avez besoin d'un driver DALI

Info



Verre transparent avec section centrale mat pour un contrôle de l'éblouissement adéquate.