













Spécifications (Luminaires de la série)

	Tension D` Alimentation (V)	230V
Hz	Fréquence (Hz)	50-60Hz
Φ	Facteur de puissance (Cos fi)	>0,7
	Atténuation	Oui
	Type de bague	E27
	Indice d'étanchéité IP	IP20
K	Température de couleur	2.500K
	CRI Indice de rendu des couleurs	>80
	Angle d'ouverture	280°
	Dimensions	58x134mm
	Température de service	-5°C~+35 °C
Φ_{LUM}	Flux (lm)	458lm
	Heures de vie	(L70B50>) 15.000h
	CEE Classificatio no énergétique	F

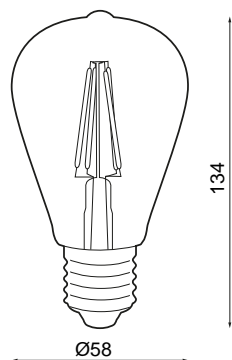


Les références



	W	ϕ	ϕ_{LUM}	K	\leftrightarrow
402170	4,5W	>0,7	458lm	2.500K	58x134mm

Dimensions



Photométrie

