






## Especificaciones (Luminarias de Serie)

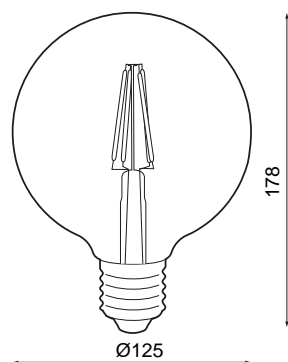
	<b>Tensión (V)</b>	230V
	<b>Frecuencia (Hz)</b>	50-60Hz
	<b>Factor de potencia (Cos fi)</b>	>0,7
	<b>Regulación</b>	Si
	<b>Casquillo</b>	E27
	<b>IP Índice de estanqueidad</b>	IP20
	<b>Temperatura de color</b>	2.500K
	<b>CRI Índice de repr. cromática</b>	>80
	<b>Ángulo de apertura</b>	280°
	<b>Dimensiones</b>	125x178mm
	<b>Temp. de funcionamiento</b>	-5°C~+35 °C
	<b>Flujo luminoso (lm)</b>	736lm
	<b>Vida útil</b>	(L70B50>) 15.000h
	<b>CEE Clasificación energética</b>	F

## Referencias



	W	$\phi$	$\phi_{LUM}$	K	$\leftrightarrow$
<b>402200</b>	7,5W	>0,7	736lm	2.500K	125x178mm

## Dimensiones



## Fotometría

