














Especificaciones (Luminarias de Serie)

	Aislamiento eléctrico	CI
	Tensión (V)	100-240V
Hz	Frecuencia (Hz)	50-60Hz
	Factor de potencia (Cos fi)	≥0,5
	Regulación	No

	IP Índice de estanqueidad	IP65
	IK Protección contra impactos	IK08
	Difusor	VT
	Cuerpo	Al

K	Temperatura de color	4.000K
	CRI Índice de repr. cromática	≥80
	Ángulo de apertura	77°







	Dimensiones	60x158x56mm
	Posición de montaje	Superficie Lateral

	Flujo luminoso (lm)	976lm
---	----------------------------	-------

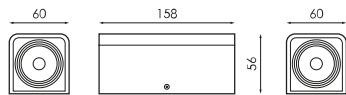
	Vida útil	(L70B50>) 40.000h
---	------------------	-------------------

Referencias



		W	ϕ_{LUM}	K				
410106	Directo/ Indirecto	14W	976lm	4.000K	≥ 80	(L70B50>) 40.000h	77°	60x158x56mm

Dimensiones



Fotometría

