














Especificaciones (Luminarias de Serie)

	Aislamiento eléctrico	CII
	Tensión (V)	100-250V
Hz	Frecuencia (Hz)	50-60Hz
	Factor de potencia (Cos fi)	≥0,5
	Regulación	No

	IP Índice de estanqueidad	IP20
	Color cuerpo	9006
	Difusor	PC-T
	Cuerpo	AL

K	Temperatura de color	4.000K
	CRI Índice de repr. cromática	≥80
	Ángulo de apertura	45°

	Dimensiones	Ø94x31mm
	Posición de montaje	Empotrado Techo
	Inclinación	25°

	Temp. de funcionamiento	-5 +35
---	--------------------------------	--------

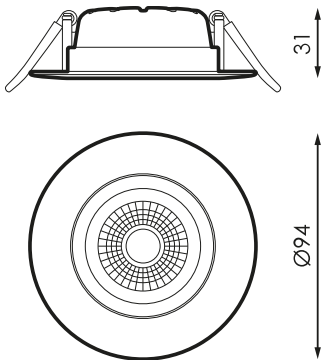
	Flujo luminoso (lm)	498lm
---	----------------------------	-------

	Vida útil	(L70B50>) 50.000h
---	------------------	-------------------

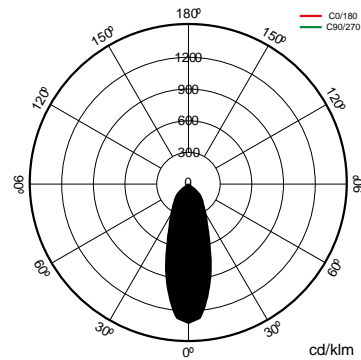
Referencias 

	W	ϕ_{LUM}	K					
412278	6,5W	498lm	4.000K	≥80	Gris 9006	Ø75-80	Ø94x31mm	No

Dimensiones 



Fotometría 



Bajo Pedido



Kit de emergencia 1h



DALI



Pack BLUETOOTH

descripción



Dispositivo que habilita el control de luminaria DALI a través de cualquier terminal Bluetooth® vía APP gratuita que nos ofrece el control de regulación de flujo, color, configuración de escenas, comportamiento vinculado a horarios.

Info



Para obtener más información de las diferentes soluciones compatibles con esta luminaria consulte en los siguientes códigos BIDI o en la web www.prilux.es

Info



NAVI REGULABLE de serie: Apto para regulador convencional de incandescencia/TRIAC. Cabezal basculante.