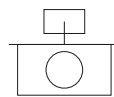
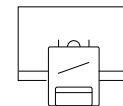




Aplicaciones



Despachos



Aulas



Retail



Hogar



Grandes Superficies



Hoteles


















Restaurantes



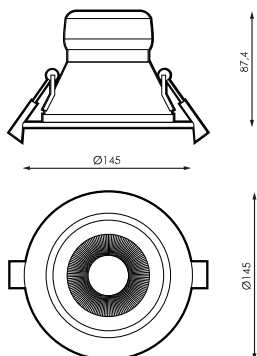
Cuidado de la salud

Especificaciones (Luminarias de Serie)








 Tensión (V)	220-240V	 Dimensiones	Ø145x79,5mm
Hz Frecuencia (Hz)	50-60Hz	 Posición de montaje	Empotrar
 Intensidad (A)	700mA	 Flujo luminoso (lm)	1.249lm
 Regulación	No	 Aislamiento eléctrico	CII
 IP Índice de estanqueidad	IP20	 Vida útil	L70>40.000h
 IK Protección contra impactos	IK0		
 Color cuerpo	Blanco		
 Difusor	AL-AN		
 Cuerpo	AL		
K Temperatura de color	4.000K		
 CRI Índice de repr. cromática	>80		
 UGR	UGR <19		

Prilux garantiza una tolerancia $\pm 10\%$ en las medidas de flujo lumínico.

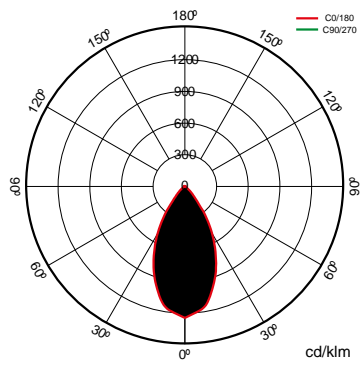
Dimensiones



Referencias

		W					K	
442077	12W	15W	700mA	1.56lm	1.249lm	50°	4.000K	Ø145x79,5mm

Fotometría



Bajo Pedido



DALI

Bluetooth



Kit de emergencia



Soluciones

S



**Pack
CTE**

descripción



Regulación por aporte de luz natural para cumplir con las exigencias del CTE. Control independiente de dos líneas de luminarias regulables DALI con sensor para instalar en luminaria o caja en superficie. Preconfigurado para poner en funcionamiento de manera sencilla.



**Pack
AULAS**

descripción



Regulación por aporte de luz natural y presencia stand alone. Sistema de control de iluminación para cumplir con las exigencias del CTE y optimizar el uso de la energía aprovechando el aporte de luz natural y apagado automático en caso de ausencia.



**Pack
Bluetooth**

descripción





Versión de nuestras luminarias con comunicación Bluetooth Casambi que a través de cualquier terminal Bluetooth® vía APP gratuita nos ofrece el control de regulación de flujo, color, configuración de escenas, comportamiento vinculado a horarios. Múltiples accesorios pueden configurarse para funcionar en la misma red para unificar el control de uno o varios espacios, siendo posible crear grupos, escenas y secuencias dinámicas a medida. El dispositivo Bluetooth® es válido para cualquier luminaria DALI.

Info



Para obtener más información de las diferentes soluciones compatibles con esta luminaria consulte en los siguientes códigos BIDI o en la web www.prilux.es

Info	
Necesita driver DALI	

Info	
Hasta fin de existencias	