












Spécifications (Luminaires de la série)

	Isolation électrique	CII
	Tension D` Alimentation (V)	220-240V
Hz	Fréquence (Hz)	50-60Hz
	Facteur de puissance (Cos fi)	>0,5
	Atténuation	Non

	Indice d'étanchéité IP	IP54
	Matériau du diffuseur	PC-O
	Corps	ABS







K	Température de couleur	4.000K
	CRI Indice de rendu des couleurs	>80
	Angle d'ouverture	120°

	Dimensions	Ø170x57mm
	Position de montage	Superficie

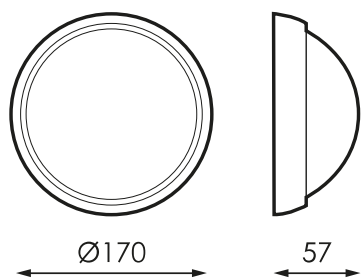
	Flux (lm)	603lm
---	------------------	-------

	Heures de vie	(L70B50>) 25.000h
---	----------------------	-------------------

Les références 

		W	ϕ_{LUM}	K				
468510	S	8W	603lm	4.000K	>80	(L70B50>) 25.000h	120°	Ø170x57mm

Dimensions 



Photométrie 