














Especificaciones (Luminarias de Serie)

	Aislamiento eléctrico	CII
	Tensión (V)	220-240V
	Frecuencia (Hz)	50-60Hz
	Factor de potencia (Cos fi)	>0,5
	Regulación	No

	IP Índice de estanqueidad	IP54
	Difusor	PC-O
	Cuerpo	ABS

	Temperatura de color	4.000K
	CRI Índice de repr. cromática	>80
	Ángulo de apertura	120°

	Dimensiones	Ø260x84mm
	Posición de montaje	Superficie

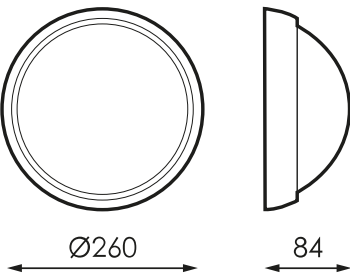
	Flujo luminoso (lm)	1.217lm
---	---------------------	---------

	Vida útil	(L70B50>) 25.000h
---	-----------	-------------------

Referencias

		W	ϕ_{LUM}	K				
468619	L	15W	1.217lm	4.000K	>80	(L70B50>) 25.000h	120°	Ø260x84mm

Dimensiones



Fotometría

