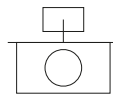




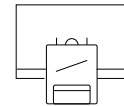
---

**Aplicaciones**

---



Despachos



Aulas



Retail



Hogar



Grandes Superficies



Hoteles













Restaurantes








Cuidado de la salud

## Especificaciones (Luminarias de Serie)

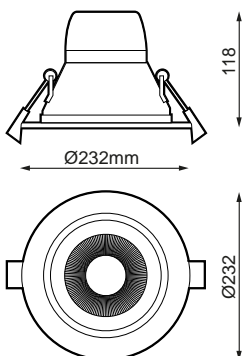


	<b>Tensión (V)</b>	220-240V
Hz	<b>Frecuencia (Hz)</b>	50-60Hz
	<b>Intensidad (A)</b>	900mA
	<b>Regulación</b>	No
	<b>IP Índice de estanqueidad</b>	IP20
	<b>IK Protección contra impactos</b>	IK0
	<b>Color cuerpo</b>	Blanco
	<b>Difusor</b>	AL-AN
	<b>Cuerpo</b>	AL
<b>K</b>	<b>Temperatura de color</b>	4.000K
	<b>CRI Índice de repr. cromática</b>	>80
	<b>UGR</b>	UGR <19

	<b>Dimensiones</b>	Ø232x118mm
	<b>Posición de montaje</b>	Empotrar
	<b>Flujo luminoso (lm)</b>	2.871lm
	<b>Aislamiento eléctrico</b>	CII
	<b>Vida útil</b>	L70>40.000h








Prilux garantiza una tolerancia  $\pm 10\%$  en las medidas de flujo lumínico.

## Dimensiones

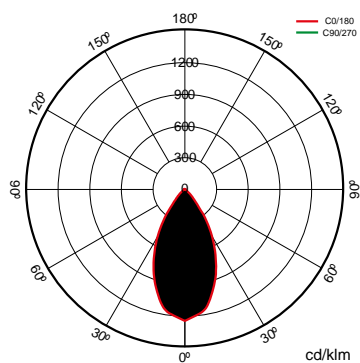


## Referencias



		<b>W</b>					<b>K</b>	
<b>469258</b>	31W	35W	900mA	3.780lm	2.871lm	60°	4.000K	Ø232x118mm

## Fotometría



## Bajo Pedido



DALI

Bluetooth



Kit de emergencia

**Soluciones**

S



**Pack  
CTE**

**descripción**



Regulación por aporte de luz natural para cumplir con las exigencias del CTE. Control independiente de dos líneas de luminarias regulables DALI con sensor para instalar en luminaria o caja en superficie. Preconfigurado para poner en funcionamiento de manera sencilla.



**Pack  
AULAS**

**descripción**



Regulación por aporte de luz natural y presencia stand alone. Sistema de control de iluminación para cumplir con las exigencias del CTE y optimizar el uso de la energía aprovechando el aporte de luz natural y apagado automático en caso de ausencia.



**Pack  
Bluetooth**

**descripción**




Versión de nuestras luminarias con comunicación Bluetooth Casambi que a través de cualquier terminal Bluetooth® vía APP gratuita nos ofrece el control de regulación de flujo, color, configuración de escenas, comportamiento vinculado a horarios. Múltiples accesorios pueden configurarse para funcionar en la misma red para unificar el control de uno o varios espacios, siendo posible crear grupos, escenas y secuencias dinámicas a medida. El dispositivo Bluetooth® es válido para cualquier luminaria DALI.


**Info**



Para obtener más información de las diferentes soluciones compatibles con esta luminaria consulte en los siguientes códigos BIDI o en la web [www.prilux.es](http://www.prilux.es)

**Info** 

Necesita driver DALI

<b>Info</b>	
Hasta fin de existencias	