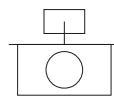
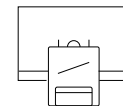




Aplicaciones



Despachos



Aulas



Retail



Hogar



Grandes Superficies



Hoteles













Restaurantes





Cuidado de la salud

Especificaciones (Luminarias de Serie)

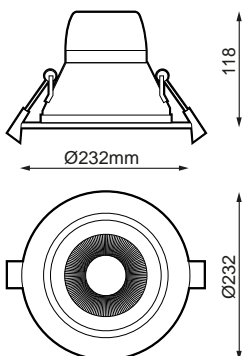


	Tensión (V)	220-240V
Hz	Frecuencia (Hz)	50-60Hz
	Intensidad (A)	700mA
	Regulación	No
	IP Índice de estanqueidad	IP20
	IK Protección contra impactos	IK0
	Color cuerpo	Blanco
	Difusor	AL-AN
	Cuerpo	AL
K	Temperatura de color	3.000K
	CRI Índice de repr. cromática	>80
	UGR	UGR <19

	Dimensiones	Ø232x118mm
	Posición de montaje	Empotrar
	Flujo luminoso (lm)	2.363lm
	Aislamiento eléctrico	CII
	Vida útil	L70>40.000h








Prilux garantiza una tolerancia $\pm 10\%$ en las medidas de flujo luminoso.

Dimensiones

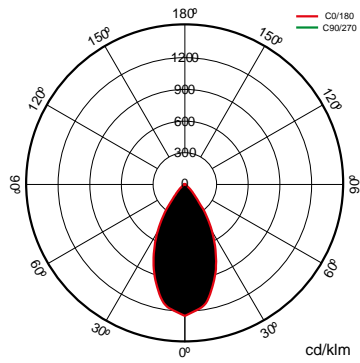


Referencias



		W					K	
469265	25W	28W	700mA	2.935lm	2.363lm	60°	3.000K	Ø232x118mm

Fotometría



Bajo Pedido



DALI

Bluetooth



Kit de emergencia

Soluciones

S



**Pack
CTE**

descripción



Regulación por aporte de luz natural para cumplir con las exigencias del CTE. Control independiente de dos líneas de luminarias regulables DALI con sensor para instalar en luminaria o caja en superficie. Preconfigurado para poner en funcionamiento de manera sencilla.



**Pack
AULAS**

descripción



Regulación por aporte de luz natural y presencia stand alone. Sistema de control de iluminación para cumplir con las exigencias del CTE y optimizar el uso de la energía aprovechando el aporte de luz natural y apagado automático en caso de ausencia.



**Pack
Bluetooth**

descripción




Versión de nuestras luminarias con comunicación Bluetooth Casambi que a través de cualquier terminal Bluetooth® vía APP gratuita nos ofrece el control de regulación de flujo, color, configuración de escenas, comportamiento vinculado a horarios. Múltiples accesorios pueden configurarse para funcionar en la misma red para unificar el control de uno o varios espacios, siendo posible crear grupos, escenas y secuencias dinámicas a medida. El dispositivo Bluetooth® es válido para cualquier luminaria DALI.


Info



Para obtener más información de las diferentes soluciones compatibles con esta luminaria consulte en los siguientes códigos BIDI o en la web www.prilux.es

Info 

Necesita driver DALI

Info	
Hasta fin de existencias	