












Especificaciones (Luminarias de Serie)

	Aislamiento eléctrico	CIII
	Tensión (V)	3,7V
	Regulación	No

	IP Índice de estanqueidad	IP65
	Color cuerpo	Blanco
	Cuerpo	ABS

	Temperatura de color	3000K
	CRI Índice de repr. cromática	>80
	Ángulo de apertura	90°

	Dimensiones	144x96x79mm
---	-------------	-------------

	Temp. de funcionamiento	-
---	-------------------------	---

	Flujo luminoso (lm)	200lm
---	---------------------	-------

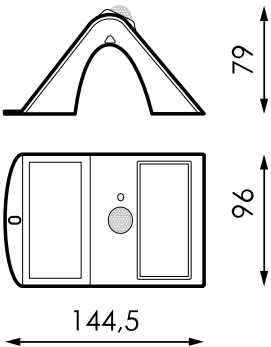
	Vida útil	(L70B50>)15.000h
---	-----------	------------------

	Vida útil	(L70B50>)15.000h
---	-----------	------------------

Referencias

	W	$\phi_{LUM}$	K						
472098	1,5W	200lm	3000K 3000K	Blanco	80	(L70B50>)15.0 00h	(L70B50>)15.0 00h	90°	144x96x79m m

Dimensiones



Fotometría



## Info



Batería reemplazable en los modelos de 3,2W y 6,8W