












Spécifications (Luminaires de la série)

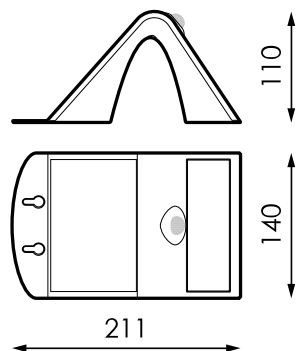
	Isolation électrique	CIII
	Tension D` Alimentation (V)	3,7V
	Atténuation	Non
	Indice d'étanchéité IP	IP65
	Couleur du corps	Noir
	Corps	ABS
K	Température de couleur	3.000K
	CRI Indice de rendu des couleurs	≥80
	Angle d'ouverture	90°
	Dimensions	221x140x109,2mm
	Position de montage	Superficie
	Température de service	-5 +35
	Flux (lm)	380lm
	Heures de vie	25.000h

Les références



	W	ϕ_{LUM}	K					
472135	3,2W	380lm	3.000K	Le noir	≥ 80	25.000h	90°	221x140x109,2 mm

Dimensions



Photométrie



Info



Batterie remplaçable dans les modèles 3,2W et 6,8W