
















Especificaciones (Luminarias de Serie)

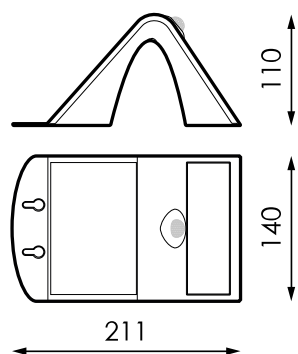
	Aislamiento eléctrico	CIII
	Tensión (V)	3,7V
	Regulación	No
	IP Índice de estanqueidad	IP65
	Color cuerpo	Gris
	Cuerpo	ABS
K	Temperatura de color	4.000K
	CRI Índice de repr. cromática	≥80
	Ángulo de apertura	90°
	Dimensiones	221x140x109,2mm
	Posición de montaje	Superficie
	Temp. de funcionamiento	-5 +35
	Flujo luminoso (lm)	400lm
	Vida útil	25.000h

Referencias




	W	ϕ_{LUM}	K					
472180	3,2W	400lm	4.000K	Gris	≥ 80	25.000h	90°	221x140x109,2 mm

Dimensiones



Fotometría



Info 

Batería reemplazable en los modelos de 3,2W y 6,8W