









Especificaciones (Luminarias de Serie)

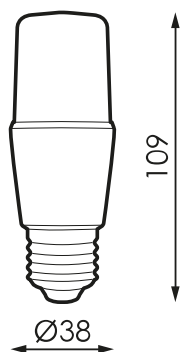
	Aislamiento eléctrico	CCI
	Tensión (V)	230V
Hz	Frecuencia (Hz)	50-60Hz
ϕ	Factor de potencia (Cos fi)	$\geq 0,5$
	Regulación	No
	Casquillo	E27
	IP Índice de estanqueidad	IP20
	Color cuerpo	Blanco
	Difusor	PC-O
	Cuerpo	PC
K	Temperatura de color	5000K
	CRI Índice de repr. cromática	80cromatica
	Ángulo de apertura	270°
	Dimensiones	38x109mm
ϕ_{LUM}	Flujo luminoso (lm)	1003lm
	Vida útil	(L70B50>)40.000h
	Vida útil	(L70B50>)40.000h
	CEE Clasificación energética	A+

Referencias



	W	ϕ	ϕ_{LUM}	K	\leftrightarrow
481366	9W	$\geq 0,5$	1003lm	5000K	38x109mm

Dimensiones



Fotometría

