

















Spécifications (Luminaires de la série)

	Isolation électrique	CI
	Tension D` Alimentation (V)	230V
	Fréquence (Hz)	50/60Hz
	Facteur de puissance (Cos fi)	≥0,5
	Atténuation	Non



	Type de bague	E27
	Indice d'étanchéité IP	IP20
	Couleur du corps	Blanc
	Matériau du diffuseur	PC-O
	Corps	PC

	Température de couleur	5000K
	CRI Indice de rendu des couleurs	>80
	Angle d'ouverture	270°

	Dimensions	65x65x150mm
---	------------	-------------

	Température de service	-
---	------------------------	---


	Flux (lm)	1 563lm
---	-----------	---------

	Heures de vie	(L70B50>)40.000h
	Heures de vie	(L70B50>)40.000h

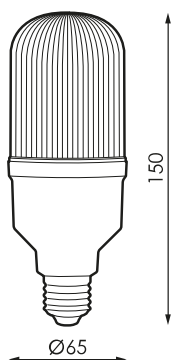
	CEE Classificationno énergétique	A+
---	----------------------------------	----

Les références



	W	ϕ	ϕ_{LUM}	K	\leftrightarrow
481410	15W	$\geq 0,5$	1563lm	5000K 5000K	65x65x150mm

Dimensions



Photométrie

