













Especificações (Luminárias da série)

	Isolamento elétrico	CCI
	Tensão (V)	230V
Hz	Frequência (Hz)	50-60Hz
ϕ	Fator de Potência (Cos fi)	$\geq 0,9$
	Regulação	Não

	Tipo de casquilho	E27
	Índice de estanqueidade IP	IP20
	Cor do corpo	Branco
	Material Difusor	PC-O
	Corpo	PC

K	Temperatura de cor	3000K
	CRI Índice de repr. cromática	80cromatica
	Angulo de abertura	270°

	Dimensão	65x170mm
---	-----------------	----------

ϕ_{LUM}	Fluxo (lm)	2011lm
--------------	-------------------	--------

	Vida	(L70B50>)40.000h
---	-------------	------------------

	Vida	(L70B50>)40.000h
---	-------------	------------------

	CEE Classificação energética	A+
---	-------------------------------------	----

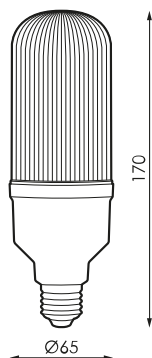


Referências



	W	ϕ	ϕ_{LUM}	K	\leftrightarrow
482141	20W	$\geq 0,9$	201lm	3000K	65x170mm

Dimensões



Fotometria

