














Spécifications (Luminaires de la série)



	Tension D` Alimentation (V)	230V
Hz	Fréquence (Hz)	50-60Hz
	Atténuation	Non
	Type de bague	E14
	Indice d'étanchéité IP	IP20
K	Température de couleur	3.000K
	CRI Indice de rendu des couleurs	>80
	Angle d'ouverture	360°
	Dimensions	25x60mm
	Température de service	-5°C~+35 °C
	Flux (lm)	208lm
	Heures de vie	(L70B50>) 25.000h
	CEE Classificatio no énergétique	F

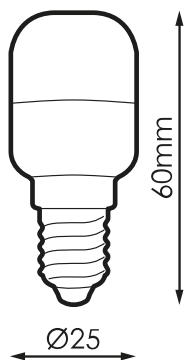


Les références



	W	ϕ_{LUM}	K	\leftrightarrow
482707	2,5W	208lm	3.000K	25x60mm

Dimensions



Photométrie

