











Especificações (Luminárias da série)




 Isolamento elétrico	CCII
 Tensão (V)	230V
Hz Frequência (Hz)	50-60Hz
Φ Fator de Potência (Cos fi)	$\geq 0,9$
 Regulação	Não

 Índice de estanqueidade IP	IP20
 Material Difusor	PC-O
 Corpo	AL

K Temperatura de cor	4000K
 CRI Índice de repr. cromática	80cromatica
 Angulo de abertura	120°

 Dimensão	Ø120x18mm
 Posição de montagem	Empotrado Techo

Φ_{LUM} Fluxo (lm)	544lm
--------------------------------	-------

 Vida	(L70B50>)35.000h
 Vida	(L70B50>)35.000h

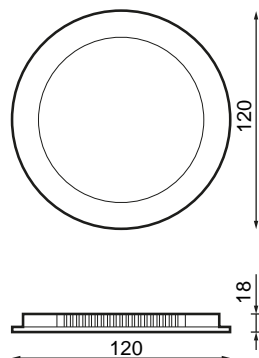


Referências



	W	ϕ_{LUM}	K			
482899	9W	544lm	4000K	80cromatica	Ø120x18mm	Não

Dimensões



Fotometria



A pedido



Kit de emergência 1h (Exceto 24W)



Regulamento 1-10V



Soluções

S



Pacote CTE

descrição



Regulamento de contribuição da luz natural para atendimento aos requisitos do CTE. Controlo independente de duas linhas de luminárias DALI reguláveis com sensor para instalar numa luminária ou caixa de superfície. Pré-configurado para fácil operação.



Pacote BLUETOOTH

descrição



Dispositivo que permite o controlo da luminária DALI através de qualquer terminal Bluetooth® via APP gratuito que nos oferece controlo de regulação de fluxo, cor, configuração de cena, comportamento vinculado a horários.



Você precisa

descrição



Necesita driver DALI

Informacje



Para mais informações sobre as diferentes soluções compatíveis com esta luminária, consulte os seguintes códigos BIDI ou na web www.prilux.es