















Especificações (Luminárias da série)



| | | |
|---|-----------------------------------|---------|
|  | Isolamento elétrico | CCII |
|  | Tensão (V) | 230V |
| Hz | Frequência (Hz) | 50-60Hz |
|  | Fator de Potência (Cos fi) | ≥0,9 |
|  | Regulação | Não |

| | | |
|---|-----------------------------------|--------|
|  | Índice de estanqueidade IP | IP20 |
|  | Cor do corpo | Branco |
|  | Material Difusor | PC-O |
|  | Corpo | AL |

| | | |
|---|--------------------------------------|-------------|
| K | Temperatura de cor | 4000K |
|  | CRI Índice de repr. cromática | 80cromatica |
|  | Angulo de abertura | 120° |

| | | |
|---|----------------------------|-----------------|
|  | Dimensão | Ø170x18mm |
|  | Posição de montagem | Empotrado Techo |






| | | |
|---|-------------------|-------|
|  | Fluxo (lm) | 984lm |
|---|-------------------|-------|

| | | |
|---|-------------|------------------|
|  | Vida | (L70B50>)35.000h |
|---|-------------|------------------|

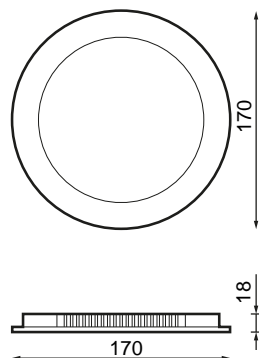
| | | |
|---|-------------|------------------|
|  | Vida | (L70B50>)35.000h |
|---|-------------|------------------|

Referências



|  | W | ϕ_{LUM} | K |  |  |  |  |
|---|-----|--------------|-------|---|---|---|---|
| 482912 | 12W | 984lm | 4000K | 80cromatica | Branco | Ø170x18mm | Não |

Dimensões



Fotometria



A pedido



Kit de emergência 1h (Exceto 24W)



Regulamento 1-10V



Soluções

S



Pacote CTE

descrição



Regulamento de contribuição da luz natural para atendimento aos requisitos do CTE. Controlo independente de duas linhas de luminárias DALI reguláveis com sensor para instalar numa luminária ou caixa de superfície. Pré-configurado para fácil operação.



Pacote BLUETOOTH

descrição



Dispositivo que permite o controlo da luminária DALI através de qualquer terminal Bluetooth® via APP gratuito que nos oferece controlo de regulação de fluxo, cor, configuração de cena, comportamento vinculado a horários.



Você precisa

descrição



Necesita driver DALI

Informacje



Para mais informações sobre as diferentes soluções compatíveis com esta luminária, consulte os seguintes códigos BIDI ou na web www.prilux.es