















Especificações (Luminárias da série)





	Isolamento elétrico	CCII
	Tensão (V)	230V
Hz	Frequência (Hz)	50-60Hz
	Fator de Potência (Cos fi)	≥0,9
	Regulação	Não

	Índice de estanqueidade IP	IP20
	Cor do corpo	Branco
	Material Difusor	PC-O
	Corpo	AL

K	Temperatura de cor	3000K
	CRI Índice de repr. cromática	80cromatica
	Angulo de abertura	120°

	Dimensão	120x120x18mm
	Posição de montagem	Empotrado Techo

	Fluxo (lm)	511lm
---	-------------------	-------

	Vida	(L70B50>)35.000h
	Vida	(L70B50>)35.000h



Referências

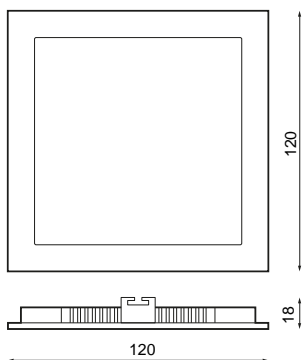


	W	ϕ_{LUM}	K				
483070	9W	511lm	3000K	80cromatica	Branco	120x120x18mm	Não

Dimensões



Fotometria



A pedido



Kit de emergência 1h (Exceto 24W)



Regulamento 1-10V



Soluções

S



Pacote CTE

descrição



Regulamento de contribuição da luz natural para atendimento aos requisitos do CTE. Controlo independente de duas linhas de luminárias DALI reguláveis com sensor para instalar numa luminária ou caixa de superfície. Pré-configurado para fácil operação.



Pacote BLUETOOTH

descrição



Dispositivo que permite o controlo da luminária DALI através de qualquer terminal Bluetooth® via APP gratuito que nos oferece controlo de regulação de fluxo, cor, configuração de cena, comportamento vinculado a horários.



Você precisa

descrição



Necesita driver DALI

Informacje



Para mais informações sobre as diferentes soluções compatíveis com esta luminária, consulte os seguintes códigos BIDI ou na web www.prilux.es