





















Especificaciones (Luminarias de Serie)

	Aislamiento eléctrico	CII
	Tensión (V)	220-240V
Hz	Frecuencia (Hz)	50-60Hz
	Factor de potencia (Cos fi)	≥0,5
	Regulación	No
	IP Índice de estanqueidad	IP20
	Color cuerpo	Blanco
	Difusor	PC-O
	Cuerpo	AL
K	Temperatura de color	3.000K
	CRI Índice de repr. cromática	≥80
	Ángulo de apertura	25°
	Dimensiones	Ø105x54mm
	Posición de montaje	Empotrado Techo
	Inclinación	24°
	Temp. de funcionamiento	-5 +35
	Flujo luminoso (lm)	842lm
	Vida útil	(L70B50>) 25.000h

Referencias



	W	ϕ_{LUM}	K					
483469	9W	842lm	3.000K	≥80	Blanco	Ø83	Ø105x54mm	No

Dimensiones



Fotometría

