
















Especificações (Luminárias da série)


	Isolamento elétrico	CCII
	Tensão (V)	220-240V
Hz	Frequência (Hz)	50-60Hz
	Fator de Potência (Cos fi)	≥0,5
	Regulação	Não







	Índice de estanqueidade IP	IP20
	Cor do corpo	Branco
	Material Difusor	PC-O
	Corpo	AL

K	Temperatura de cor	3000K
	CRI Índice de repr. cromática	80cromatica
	Angulo de abertura	25°

	Dimensão	Ø105x54mm
	Posição de montagem	Empotrado Techo
	Inclinação	24°

	Fluxo (lm)	842lm
---	-------------------	-------

	Vida	(L70B50>)25.000h
	Vida	(L70B50>)25.000h

Referências 							
	W	ϕ_{LUM}	K				
483469	9W	842lm	3000K	80cromatica	Branco	Ø105x54mm	Não

Dimensões 

Fotometria 

