
























Especificaciones (Luminarias de Serie)

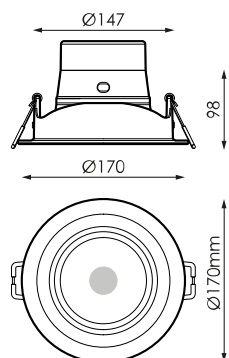
	Aislamiento eléctrico	CII
	Tensión (V)	220-240V
Hz	Frecuencia (Hz)	50-60Hz
	Factor de potencia (Cos fi)	≥0,9
	Regulación	No
	IP Índice de estanqueidad	IP20
	Color cuerpo	Blanco
	Difusor	PC-O
	Cuerpo	AL
K	Temperatura de color	3.000K
	CRI Índice de repr. cromática	≥80
	Ángulo de apertura	25°
	Dimensiones	Ø170x98mm
	Posición de montaje	Empotrado Techo
	Inclinación	24°
	Temp. de funcionamiento	-5 +35
	Flujo luminoso (lm)	2779lm
	Vida útil	(L70B50>) 25.000h

Referencias



	W	ϕ_{LUM}	K					
483506	30W	2779lm	3.000K	≥ 80	Blanco	$\phi 147$	$\phi 170 \times 98 \text{mm}$	No

Dimensiones



Fotometría

