
















Especificaciones (Luminarias de Serie)

	Aislamiento eléctrico	CII
	Tensión (V)	220-240V
Hz	Frecuencia (Hz)	50-60Hz
	Factor de potencia (Cos fi)	≥0,9
	Regulación	No

	IP Índice de estanqueidad	IP20
	Color cuerpo	Gris
	Difusor	PC-O
	Cuerpo	AL

K	Temperatura de color	3.000K
	CRI Índice de repr. cromática	≥80
	Ángulo de apertura	25°






	Dimensiones	Ø140x85mm
	Posición de montaje	Empotrado Techo
	Inclinación	24°

	Temp. de funcionamiento	-5 +35
---	--------------------------------	--------

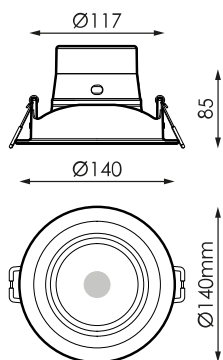
	Flujo luminoso (lm)	1733lm
---	----------------------------	--------

	Vida útil	(L70B50>) 25.000h
---	------------------	-------------------

Referencias 

	W	ϕ_{LUM}	K					
483568	20W	1733lm	3.000K	≥ 80	Gris	$\phi 117$	$\phi 140 \times 85 \text{mm}$	No

Dimensiones 



Fotometría 

