
















Especificações (Luminárias da série)



	Isolamento elétrico	CCII
	Tensão (V)	220-240V
Hz	Frequência (Hz)	50-60Hz
	Fator de Potência (Cos fi)	≥0,9
	Regulação	Não

	Índice de estanqueidade IP	IP20
	Cor do corpo	Cinzeno
	Material Difusor	PC-O
	Corpo	AL

K	Temperatura de cor	3000K
	CRI Índice de repr. cromática	80cromatica
	Angulo de abertura	25°

	Dimensão	Ø140x85mm
	Posição de montagem	Empotrado Techo
	Inclinação	24°

	Fluxo (lm)	1733lm
---	-------------------	--------

	Vida	(L70B50>)25.000h
	Vida	(L70B50>)25.000h

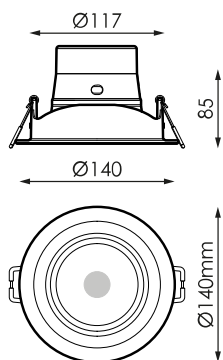


Referências



	W	ϕ_{LUM}	K				
483568	20W	1733lm	3000K	80cromatica	cinza	Ø140x85mm	Não

Dimensões



Fotometria

