


















Especificaciones (Luminarias de Serie)

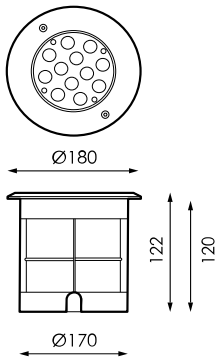
	Aislamiento eléctrico	CCI
	Tensión (V)	100-240V
Hz	Frecuencia (Hz)	50-60Hz
	Factor de potencia (Cos fi)	>0,4
	Regulación	No
	IP Índice de estanqueidad	IP67
	IK Protección contra impactos	IK08
	Color cuerpo	Inox
	Cuerpo	PVC
	Marco	FE INOX
K	Temperatura de color	4000K
	CRI Índice de repr. cromática	70cromatica
	Dimensiones	Ø180x122mm
	Carga estática	2.000kg
	Flujo luminoso (lm)	1230lm
	Vida útil	(L70B50>)50.000h
	Vida útil	(L70B50>)50.000h

Referencias



	W	ϕ_{LUM}	K					
483612	12W	1230lm	4000K	Inox	70cromatica	(L70B50>)50.0	(L70B50>)50.0	Ø180x122mm ØØh ØØh

Dimensiones



Fotometría

