












Especificações (Luminárias da série)

	Isolamento elétrico	CCI
	Tensão (V)	220V
Hz	Frequência (Hz)	50-60Hz
	Regulação	Não
	Índice de estanqueidade IP	IP65
	Cor do corpo	Cinzeno claro
	Material Difusor	PC-T
	Corpo	PC
	Dimensão	668x110x60mm
	Fluxo (lm)	-lm

Referências

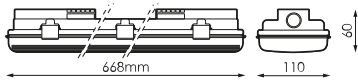



	W_{LED}	W	ϕ_{LED}	ϕ_{LUM}	\leftrightarrow
495981	-	2W	-1m	-1m	668x110x60mm

Dimensões



Fotometria



Informacje 

Hasta -20° con ECTUBE LED PRILUX BASIC y SMART.