













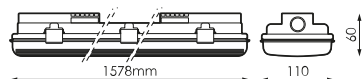
## Especificações (Luminárias da série)

	<b>Isolamento elétrico</b>	CCI
	<b>Tensão (V)</b>	220V
<b>Hz</b>	<b>Frequência (Hz)</b>	50-60Hz
	<b>Regulação</b>	Não
	<b>Índice de estanqueidade IP</b>	IP65
	<b>Cor do corpo</b>	Cinza claro
	<b>Material Difusor</b>	PC-T
	<b>Corpo</b>	PC
	<b>Dimensão</b>	1.578x110x60mm
	<b>Fluxo (lm)</b>	-lm

Referências 

	$W_{LED}$	$W$	$\phi_{LED}$	$\phi_{LUM}$	$\leftrightarrow$
<b>496063</b>	-	2W	-lm	-lm	1.578x110x60mm

Dimensões 



Fotometria 

**Informacje**



Hasta -20° con ECTUBE LED PRILUX BASIC y SMART.