











Spécifications (Luminaires de la série)



	Tension D` Alimentation (V)	230V
Hz	Fréquence (Hz)	50-60Hz
Φ	Facteur de puissance (Cos fi)	>0,5
	Atténuation	Non
	Type de bague	E27
	Indice d'étanchéité IP	IP20
K	Température de couleur	5.000K
	CRI Indice de rendu des couleurs	>80
	Angle d'ouverture	210°
	Dimensions	69x144mm
	Température de service	-5°C~+35 °C
Φ_{LUM}	Flux (lm)	1.634lm
	Heures de vie	(L70B50>) 40.000h
	CEE Classificatio no énergétique	E

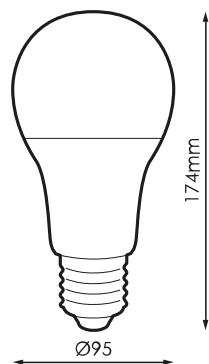


Les références



	W	ϕ	ϕ_{LUM}	K	\leftrightarrow
497800	16W	>0,5	1.634lm	5.000K	69x144mm

Dimensions



Photométrie

