

















### Especificações (Luminárias da série)



	<b>Tensão (V)</b>	230V
	<b>Frequência (Hz)</b>	50-60Hz
	<b>Fator de Potência (Cos fi)</b>	>0,5
	<b>Regulação</b>	Não
	<b>Tipo de casquilho</b>	E27
	<b>Índice de estanqueidade IP</b>	IP20
	<b>Temperatura de cor</b>	5.000K
	<b>CRI Índice de repr. cromática</b>	>80
	<b>Angulo de abertura</b>	210°
	<b>Dimensão</b>	69x144mm
	<b>Temperatura de trabalho</b>	-5°C~+35 °C
	<b>Fluxo (lm)</b>	1.634lm
	<b>Vida</b>	(L70B50>) 40.000h
	<b>CEE Classificação energética</b>	E

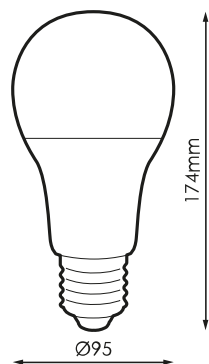


### Referências



	W	$\phi$	$\phi_{LUM}$	K	$\leftrightarrow$
<b>497800</b>	16W	>0,5	1.634lm	5.000K	69x144mm

### Dimensões



### Fotometria

