





### Especificaciones (Luminarias de Serie)



	<b>Tensión (V)</b>	230V
Hz	<b>Frecuencia (Hz)</b>	50-60Hz
$\Phi$	<b>Factor de potencia (Cos fi)</b>	>0,5
	<b>Regulación</b>	No
	<b>Casquillo</b>	E27
	<b>IP Índice de estanqueidad</b>	IP20
K	<b>Temperatura de color</b>	5.000K
	<b>CRI Índice de repr. cromática</b>	>80
	<b>Ángulo de apertura</b>	210°
	<b>Dimensiones</b>	95x174mm
	<b>Temp. de funcionamiento</b>	-5°C~+35 °C
$\Phi_{LUM}$	<b>Flujo luminoso (lm)</b>	2.031lm
	<b>Vida útil</b>	(L70B50>) 40.000h
	<b>CEE Clasificación energética</b>	E

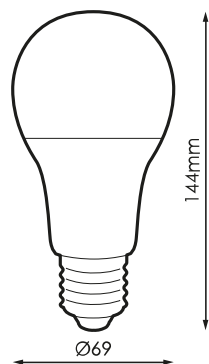


### Referencias



	W	$\phi$	$\phi_{LUM}$	K	$\leftrightarrow$
<b>497824</b>	19W	>0,5	2.031lm	5.000K	95x174mm

### Dimensiones



### Fotometría

