



MADE IN SPAIN
Design by PRILUX



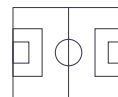
Aplicaciones



Monumentos



Perímetros




Recintos deportivos



Fachadas



Parkings















Zonas Industriales

Certificaciones



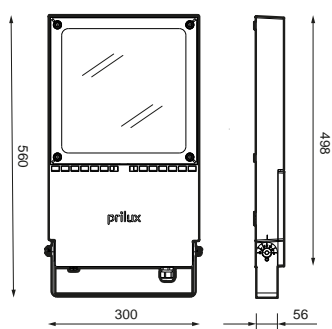
Especificaciones (Luminarias de Serie)

	Tensión (V)	220-240V
Hz	Frecuencia (Hz)	50-60Hz
	Intensidad (A)	1.000mA
ϕ	Factor de potencia (Cos fi)	0.97
	Número de leds	192
	Regulación	Si
	IP Índice de estanqueidad	IP66
K	Temperatura de color	4000
	CRI Índice de repr. cromática	70cromatica
	Óptica	S090I2P






	Dimensiones	560x300x56mm
	Peso	7.8Kg
	Resistencia al Viento	0,168m2
	Temp. de funcionamiento	-30~+40°C
	Protección sobretensiones	No
ϕ_{LUM}	Flujo luminoso (lm)	27.500lm
	Aislamiento eléctrico	CCI

Prilux garantiza una tolerancia $\pm 10\%$ en las medidas de flujo luminoso.

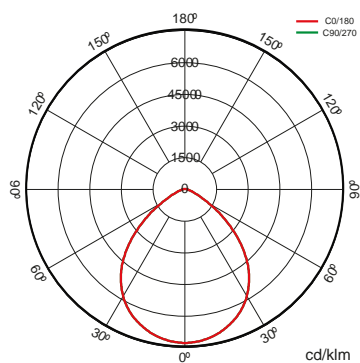
Dimensiones



Referencias

	W_{LED}	W		ϕ_{LUM}			
520034	189W	203,7W	1000mA	27.500lm	192	S090I2P	Si

Fotometría



Accesorios



593861

ACCESORIO ZENIT
RAL9007T

609326

ACCESORIO ROAD L
RAL9007T