


MADE IN SPAIN  
Design by PRILUX




## Certificações



## Formulários



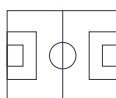
Fachadas



Zonas Industriais



Perímetros



Campos desportivos













Monumentos



Estacionamentos

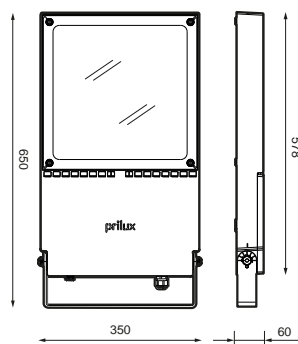
## Especificações (Luminárias da série)

	<b>Tensão (V)</b>	220-240V
Hz	<b>Frequência (Hz)</b>	50-60Hz
	<b>Intensidade (A)</b>	350mA
$\phi$	<b>Fator de Potência (Cos fi)</b>	0.97
	<b>Número de leds</b>	300
	<b>Regulação</b>	Não
	<b>Índice de estanqueidade IP</b>	IP66
	<b>IK Proteção contra impactos</b>	IK09
	<b>Cor do corpo</b>	9007
	<b>Corpo</b>	AL iap
K	<b>Temperatura de cor</b>	4000K
	<b>CRI Índice de repr. cromática</b>	70cromatica
	<b>Óptica</b>	S090I2P






	<b>Dimensão</b>	650x350x60mm
	<b>Peso</b>	11.5Kg
	<b>Resistência ao vento</b>	0,2m2
	<b>Temperatura de trabalho</b>	50°C
	<b>Proteção surtos</b>	No
$\phi_{LUM}$	<b>Fluxo (lm)</b>	17340lm
	<b>Isolamento elétrico</b>	CCI
	<b>Vida</b>	L70B10>100.000h

Prilux garante uma tolerância de  $\pm 10\%$  nas medições de fluxo de luz.

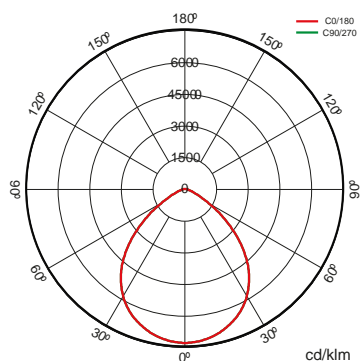
## Dimensões




## Referências

	$W_{LED}$	W		$\phi$	$\phi_{LED}$	$\phi_{LUM}$	$\phi/W$			
<b>520041</b>	97W	104W	350mA	20310lm	19931lm	17340lm	167lm/W	300	S090I2P	Não

## Fotometria



## A pedido



Classe II

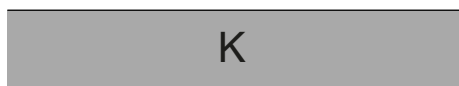


Nível duplo com linha de comando

5N



Cores RAL disponíveis (Consultar)



>70 2.700K

>70 5.000K

>80 3.000K

>80 4.000K

>80 4.000K

>70 2.700K



S025I2P



S055I2P

VA11I2P

VA12I2P

## Pacotes leves



			PCA	722	727	730	827	830	840
W			$\phi_{LUM}$ $\phi/W$	$\phi_{LUM}$ $\phi/W$	$\phi_{LUM}$ $\phi/W$	$\phi_{LUM}$ $\phi/W$	$\phi_{LUM}$ $\phi/W$	$\phi_{LUM}$ $\phi/W$	$\phi_{LUM}$ $\phi/W$
<b>104W</b>	300	350mA					14.672lm 141lm/W	15.340lm 148lm/W	16.674lm 160lm/W

## Acessórios



**515832**

ACESSÓRIO  
PARALUMEN  
NANTES XL RAL9005T



### Cora Gerente

#### descrição



Gestão da iluminação no quadro elétrico que permite o controlo em grupo das luminárias ligadas ao centro de controlo através da linha de alimentação (CMR) sem cablagem adicional

#### Informacje



Para mais informações sobre as diferentes soluções compatíveis com esta luminária, consulte os seguintes códigos BIDI ou na web [www.prilux.es](http://www.prilux.es)