
















## Especificaciones (Luminarias de Serie)

	<b>Tensión (V)</b>	230V
Hz	<b>Frecuencia (Hz)</b>	50-60Hz
$\Phi$	<b>Factor de potencia (Cos fi)</b>	0.9
	<b>Regulación</b>	DALI
	<b>IP Índice de estanqueidad</b>	IP65
	<b>IK Protección contra impactos</b>	IK07
	<b>Color cuerpo</b>	Blanco
	<b>Difusor</b>	PC-O
	<b>Cuerpo</b>	PC
K	<b>Temperatura de color</b>	4.000K / 6.500K
	<b>CRI Índice de repr. cromática</b>	>80
	<b>Dimensiones</b>	1.200x84x71mm
	<b>Peso</b>	1.32Kg
	<b>Temp. de funcionamiento</b>	-10°C~+35 °C
$\Phi_{LUM}$	<b>Flujo luminoso (lm)</b>	4.418/4.623lm
	<b>Aislamiento eléctrico</b>	CII
	<b>Vida útil</b>	(L70B50>) 50.000h

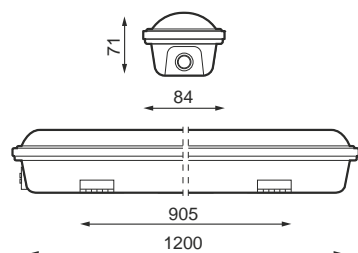


## Referencias

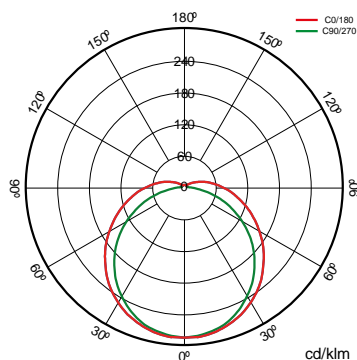


	W <sub>LED</sub>	W	$\phi_{LED}$	$\phi_{LUM}$	K		
<b>521048</b>	40W	37W	5.421/5.6371m	4.418/4.6231m	4.000K / 6.500K	>80	1.200x84x71mm

## Dimensiones



## Fotometría



## Info



No apto para su exposición a rayos uva.



## Cora Industry

### descripción




Cora Industry LITE es el nuevo sistema de control lumínico autónomo ideal para cualquier instalación industrial. Con una instalación sencilla, rápida e intuitiva, Cora Industry Lite supone un giro en la evolución de la industria aportando renovación, control y una completa gestión del alumbrado en fábricas y almacenes. Dispone de sensor de luz integrado, regula el flujo emitido por las luminarias compensando el aporte de luz natural y consigue un aprovechamiento óptimo de la energía al monitorizar, de forma permanente, el nivel de luz ajustando la regulación de las luminarias hasta los niveles fijados

### Info



Para obtener más información de las diferentes soluciones compatibles con esta luminaria consulte en los siguientes códigos BIDI o en la web [www.prilux.es](http://www.prilux.es)

<b>Info</b>	
Conector rápido.	