



MADE IN SPAIN
Design by PRILUX



Aplicaciones













Industria/Logística Parkings cubiertos Grandes Superficies

Certificaciones



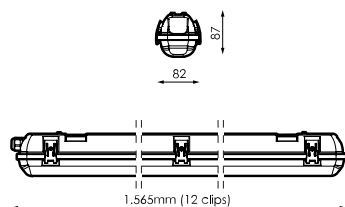
Especificaciones (Luminarias de Serie)

| | | |
|--|--------------------------------------|------------|
|  | Tensión (V) | 220-240V |
| Hz | Frecuencia (Hz) | 50-60Hz |
|  | Intensidad (A) | 650mA |
| Φ | Factor de potencia (Cos fi) | 0.98 |
|  | Número de leds | 360 |
|  | Regulación | No |
|  | IP Índice de estanqueidad | IP66 |
|  | IK Protección contra impactos | IK10 |
|  | Color cuerpo | Gris claro |
|  | Difusor | PC-O |
|  | Cuerpo | PC |
| K | Temperatura de color | 4.000K |
|  | CRI Índice de repr. cromática | >80 |






| | | |
|---|--------------------------------|----------------|
|  | Dimensiones | 1.565x82x87mm |
|  | Peso | 2.7Kg |
|  | Montaje | Superficie |
|  | Temp. de funcionamiento | -20°C |
| Φ_{LUM} | Flujo luminoso (lm) | 15.748lm |
|  | Aislamiento eléctrico | CCI |
|  | Vida útil | L90B10>200000h |

Prilux garantiza una tolerancia $\pm 10\%$ en las medidas de flujo lumínico.

Dimensiones



Referencias

| | | | | | | | | | | |
|---|-----------|--------|---|--------------|--------------|----------|---|--------|---|---|
|  | W_{LED} | W |  | Φ_{LED} | Φ_{LUM} | ϕ/W |  | K |  |  |
| 525077 | 2x53 | 114,3W | 650mA | 18.973lm | 15.748lm | 138lm/W | 360 | 4.000K | >80 | 1.565x82x87 mm |

Bajo Pedido



DALI

K

>80 6.500K



Cableado Pasante



Sensor ON-OFF